



सन्मित्र सहकारी बँक लि.

मुख्य कार्यालय : २००, डांगमाळी आळी, हडपसर, पुणे - ४११०२८
प्रशासकीय मुख्य कार्यालय : स. नं. १५६/२अ/२अ, वैभव टॉकीज समोर, हडपसर, पुणे - ४११०२८
फोन : ०२०-२६८७०८०४, २६८७०५०४, २६८७३४००

रजि.नं. पी.एन.ए./बी.एन.के. २०७ | लायसेंस नं.: यूबीडी.एमएच. १५८१ पी.
✉ ssbl@sanmitrabankhadapsar.com 🌐 www.sanmitrabankhadapsar.com

“अर्थ”
सार्थ करणारी
बँक



५३ वा

वार्षिक अहवाल
२०२४-२०२५



सन्मित्र सहकारी बँक लि.



मा.श्री.शरदरावजी पवार

माजी केंद्रीय कृषीमंत्री - भारत सरकार



मा.सोनियाजी गांधी

माजी अध्यक्ष अखिल भारतीय काँग्रेस पक्ष



मा.श्री.राहुलजी गांधी

माजी अध्यक्ष अखिल भारतीय काँग्रेस पक्ष



मा.श्री.हर्षवर्धन सपकाळ

प्रदेश अध्यक्ष, महाराष्ट्र काँग्रेस पक्ष



सन्मित्र सहकारी बँक लि.



कै.श्री.दादासाहेब जगताप
बँकेचे संस्थापक



कै.श्री.जयसिंगराव ससाणे
माजी सदस्य - जिल्हा परिषद, पुणे



मा.श्री.बाळासाहेब शिवरकर
माजी राज्यमंत्री, महाराष्ट्र राज्य



मा.श्री.जगन्नाथ शेवाळे
माजी आमदार-विधान परिषद



दि.१४/०९/२०२४ रोजी झालेल्या ५२ व्या वार्षिक सर्वसाधारण सभेचे वेळेस माजी राज्यमंत्री मा.श्री.बाळासाहेब शिवरकर व माजी आमदार मा.श्री.जगन्नाथबापू शेवाळे यांनी सभासदांना मार्गदर्शन केले.



बँकेचे सन २०२५ चे कॅलेंडर प्रकाशन करताना शुभहस्ते विभागीय सहनिबंधक सहकारी संस्था पुणे श्री.योगीराज सुर्वे, बँकेचे मार्गदर्शक व माजी राज्यमंत्री मा.श्री. बाळासाहेब शिवरकर, बँकेचे अध्यक्ष श्री.संजय शेवाळे, उपाध्यक्षा सौ.रेश्मा हिंगणे, ज्येष्ठ संचालक श्री.चंद्रकांत ससाणे, श्री.यशवंतराव सालुंग्खे, श्री.सुनिल गायकवाड, श्री.रमेश काकडे, श्री.गणेश फुलारे, श्री.दिलीप टकले, श्री.प्रशांत तुपे, अॅड.विजय राउत, श्री.विजय कोट्रे, डॉ.हेमंत गाढवे, श्री.योगेश गोंधळे, श्री.अमोल धर्मावत, श्री.विशाल हाके तसेच व्यवस्थापन समितीचे सदस्य श्री.किशोर शिंदे, श्री.हेमंत वाडकर व सी.ई.ओ.श्री.सुनिल दणाईत



गुणवंत सभासद पाल्यांच्या सत्कार समारंभ प्रसंगी सत्कार करताना शुभहस्ते मा.डॉ.श्री.दत्ता कोहिनकर, बँकेचे मार्गदर्शक व माजी राज्यमंत्री मा.श्री.बाळासाहेब शिवरकर, गुणवंत विद्यार्थी, समारंभाचे प्रमुख पाहुणे माजी आमदार मा.श्री.जगन्नाथबापू शेवाळे, बँकेचे अध्यक्ष श्री.संजय शेवाळे, उपाध्यक्षा सौ.रेश्मा हिंगणे, माजी नगरसेविका सौ.कविताताई शिवरकर, माजी उपाध्यक्ष श्री.भरतशेट धर्मावत व सर्व संचालक मंडळ व व्यवस्थापन सदस्य



सहकार सप्ताहाचे औचित्य साधून सहकार ध्वजावंदन कार्यक्रमाचे आयोजन करण्यात आले. बँकेचे चेअरमन श्री.संजय शेवाळे यांचे शुभहस्ते ध्वजावंदन करण्यात आले. याप्रसंगी बँकेचे व्हाईस चेअरमन सौ.रेश्मा हिंगणे, माजी चेअरमन व ज्येष्ठ संचालक श्री.चंद्रकांत ससाणे, संचालक श्री.विजय कोट्रे, सी.ई.ओ. श्री. सुनिल दणाईत व सर्व अधिकारी सेवक वर्ग



वार्षिक सर्वसाधारण सभेची नोटीस

(फक्त सभासदांसाठी)

सन्मित्र सहकारी बँक लिमिटेड, हडपसर, पुणे - ४११०२८ या बँकेची ५३ वी वार्षिक सर्व साधारण सभा रविवार दिनांक २४.०८.२०२५ रोजी सकाळी ठीक ९.३० वाजता “जांभुळकर गार्डन”, शिवरकर रोड, वानवडी, पुणे ४११०४० या ठिकाणी खालील विषयांवर विचार विनिमय करून निर्णय घेण्यासाठी आयोजित केली आहे. तरी सर्व सन्माननीय सभासदांनी सभेस उपस्थित रहावे, ही नम्र विनंती.

सभेपुढील विषय

- १) मागील दिनांक १४.०९.२०२४ रोजी झालेल्या वार्षिक सर्व साधारण सभेचे इतिवृत्त वाचून कायम करणे.
- २) मा. संचालक मंडळाने तयार केलेला बँकेचा ५३ वा वार्षिक अहवाल व दिनांक ३१.०३.२०२५ अखेरचा मा. वैधानिक लेखापरीक्षकांनी प्रमाणित केलेला बँकेचा ताळेबंद आणि नफा तोटा पत्रक स्वीकृत करणे.
- ३) मा. संचालक मंडळाने शिफारस केल्याप्रमाणे सन २०२४-२०२५ च्या नफा विभागणीस मान्यता देणे.
- ४) सन २०२४-२०२५ च्या मंजूर अंदाज पत्रकापेक्षा जादा झालेल्या खर्चास मान्यता देणे.
- ५) सन २०२५-२०२६ सालाकरीता मा. संचालक मंडळाने तयार केलेल्या अंदाज पत्रकास मंजुरी देणे.
- ६) मा. वैधानिक लेखा परीक्षकांनी सन २०२४-२०२५ या वर्षाच्या केलेल्या हिशोब तपासणी अहवालाची नोंद घेणे, तसेच मा. वैधानिक लेखा परीक्षकांचा सन २०२३-२०२४ च्या दोष दुरुस्ती पूर्तता अहवालाची नोंद घेणे.
- ७) सन २०२५-२०२६ या आर्थिक वर्षासाठी रिझर्व्ह बँक ऑफ इंडिया यांचे मान्यतेनुसार मा. वैधानिक लेखा परीक्षकांची केलेल्या नियुक्तीस मान्यता देणे.
- ८) आर्थिक वर्ष २०२६-२०२७ करीता कंकरंट लेखापरीक्षक यांची नेमणूक करणे व त्यांचा मेहनताना ठरविणे बाबतचे अधिकार संचालक मंडळास देणे.
- ९) मा. संचालक मंडळ सदस्य व त्यांचे नातेवाईक यांना दिलेल्या कर्जाची नोंद घेणे. (महाराष्ट्र सहकारी कायदा १९६० कलम ७५(२) नुसार)
- १०) महाराष्ट्र शासन यांच्या परिपत्रकानुसार एकरकमी परतफेड योजनेतर्गत दिलेल्या सवलतीची नोंद घेणे.
- ११) रिझर्व्ह बँक ऑफ इंडिया यांच्या मार्गदर्शक सुचनेनुसार बँकेने तयार केलेल्या तडजोड धोरणानुसार थकीत कर्जदारांना दिलेल्या सवलतीची नोंद घेणे.
- १२) रिझर्व्ह बँकेच्या मार्गदर्शक सुचनेनुसार बँकेच्या कार्यक्षेत्रामध्ये वाढ करणेकरिता पोटनियम दुरुस्तीस मान्यता देणे.
- १३) मा. अध्यक्ष यांचे परवानगीने ऐनवेळी येणाऱ्या विषयांचा विचार करणे.

मा. संचालक मंडळाचे आज्ञेवरून
sd-

(सुनिल गंगाधर दणाईत)
मुख्य कार्यकारी अधिकारी

ठिकाण : हडपसर, पुणे
दिनांक : ०७/०८/२०२५

* सुचना *

१. गणसंख्ये अभावी सभा तहकूब झाल्यास सदर वार्षिक सर्व साधारण सभा त्याच दिवशी वरील ठिकाणी सकाळी ठीक १०.०० वाजता घेण्यात येईल आणि अशा सभेस गणसंख्येची आवश्यकता असणार नाही.
२. सभासदांना वरील विषया संदर्भात काही प्रश्न व सुचना करावयाच्या असल्यास त्या दिनांक १८.०८.२०२५ पर्यंत लेखी स्वरूपात बँकेच्या प्रशासकीय मुख्य कार्यालय स.नं. १५६/२अ/२अ, पुणे सोलापूर रोड, वैभव सिनेमा समोर, हडपसर, पुणे ४११०२८ या ठिकाणी कार्यालयीन कामकाजाच्या वेळेत आणून द्याव्यात, त्यानंतर आलेल्या प्रश्नांना सभेमध्ये उत्तर देणे शक्य होणार नाही.
३. भाग प्रमाणपत्रातील पत्ता, वारस नोंद अथवा वारसदार बदल असल्यास त्या संबंधातील पत्र बँकेच्या शेअर्स विभाग, प्रशासकीय मुख्य कार्यालय स.नं.१५६/२अ/२अ, पुणे सोलापूर रोड, वैभव सिनेमा समोर, हडपसर, पुणे ४११०२८ या ठिकाणी अथवा नजीकच्या शाखेमध्ये द्यावे.
४. ज्या सभासदांनी आपले भाग दाखले (शेअर्स सर्टीफिकेट) नेले नसतील त्यांनी मुख्य कार्यालयाशी संपर्क साधावा आणि घेवून जावेत.
५. वार्षिक अहवालाची प्रत नजीकच्या शाखेत कार्यालयीन कामकाजाच्या वेळेत उपलब्ध राहिल. सदरची नोटीस दाखवून अहवालाची प्रत शाखेतून घेण्यात यावी व सभेस येताना अहवालाची प्रत सोबत आणावी.
६. रिझर्व्ह बँकेच्या धोरणानुसार ज्या सभासदांनी, खातेदारांनी, ठेवीदारांनी के.वाय.सी. निकषांची पूर्तता अद्याप केलेली नसेल अशांनी त्वरित २ रंगीत फोटो, निवासाचा पुरावा, ओळखीसाठी आधार कार्ड, पॅन कार्ड इत्यादी शाखेमध्ये आणून द्यावेत.
७. सर्व सभासदांना आवाहन करण्यात येते कि, ज्या सभासदांकडे रु. १०००/- पेक्षा कमी शेअर्स आहेत, त्यांनी किमान रु. १०००/- चे शेअर्स घ्यावेत ही विनंती.
८. सभासदांनी कृपया आपला मोबाईल नंबर व ई-मेल आयडी बँकेस द्यावा ही विनंती.
९. आपल्या खात्यावर नियमित व्यवहार करून खाते ऑपरेट ठेवावे, अन्यथा नियमानुसार व्यवहार नसलेल्या खात्यांची रक्कम ठराविक कालावधी नंतर रिझर्व्ह बँकेच्या DEAF खात्यास पाठवली जाते याची नोंद घ्यावी.

अध्यक्षीय मनोगत



सन्माननीय सभासद बंधू आणि भगिनीनो,

आपल्या बँकेच्या ५३ व्या वार्षिक सर्वसाधारण सभेच्या निमित्ताने मी आपले मनःपूर्वक स्वागत करतो आणि आपल्या उपस्थितीबद्दल आपणास धन्यवाद देतो. आपणासमोर बँकेचा सन २०२४-२०२५ वर्ष अखेरचा अहवाल आणि ताळेबंद, नफा तोटा पत्रक, इतर आर्थिक स्थिती सादर करीत असताना मला अत्यंत आनंद होत आहे. बँका ह्या अर्थ व्यवस्थेच्या रक्तवाहिन्या म्हणून कामकाज करीत असतात. समाजातील प्रत्येक घटकापर्यंत पोहचून त्यांना प्रगतीच्या प्रवाहामध्ये आणण्याचे काम देशामधील सहकारी बँका करीत असतात. सहकारी बँकांच्या कार्याचे योगदान हे रिझर्व बँक आणि केंद्र सरकार यांनी जाणून घेतले आहे. त्यामुळे सहकारी संस्थाना मजबूत करण्याकरीता केंद्र सरकारकडून व रिझर्व बँकेकडून पावले उचलली जात आहेत. या करीता केंद्र सरकारने राष्ट्रीय नागरी वित्त आणि

विकास महामंडळ NUCFDC ची स्थापना केलेली आहे. सदर संस्था ही- **Umbrella organisation** म्हणून सहकारी संस्थांना त्यांचे कामकाजामध्ये स्थैर्य मिळवून देण्याचे काम करणार आहे. आपल्या बँकेने देखील ह्या संस्थेचे सदस्य होण्याचा निर्णय घेतला आहे. चालू अहवाल वर्ष हे **आंतरराष्ट्रीय सहकार वर्ष** म्हणून साजरे केले जाणार आहे. वर्षभरामध्ये सहकार विभागाकडून अनेक उपक्रम राबवले जाणार आहेत. आपणही यामध्ये सामील होवूया आणि सहकाराचा झेंडा उंचावूया।

कोरोना महामारीनंतर सहकारी बँकांपुढील आव्हाने वाढलेली आहेत. व्यवसायामध्ये आर्थिक वाढ करण्याबरोबरच डिजिटल तंत्रज्ञान स्वीकारणे हि काळाची गरज झाली आहे. चालू अहवाल वर्ष २०२५-२०२६ चे सुरुवातीसच एप्रिल २०२५ पासून बँकेने नवीन संगणक प्रणाली जे.जे.आय.टी.कंपनीचे 'जे कोअर' बँकिंग सिस्टीम चा स्वीकार केलेला आहे. या पूर्वीची प्रणाली घेवून पंधरा वर्षे झाली असल्याने, आणि आवश्यक ते अहवाल मिळण्याच्या दृष्टीने ती पूरक नसल्याने आपण नवीन प्रणालीचा स्वीकार केला आहे. नवीन प्रणाली मधून बँकेस अपेक्षित असणारे अहवाल मिळत आहेत. खातेदारांकरीता आपण **ब्यू आर कोड** सुविधा सुरु केली आहे. त्यामधून खातेदारांचे खात्यावर रक्कम त्याच दिवशी जमा होत आहे. अनेक खातेदारांनी या सुविधेचा अवलंब केला आहे. आपणास विनंती कि, आपणही या सुविधेचा वापर करावा. आपण चालू अहवाल वर्षी दैनंदिन ठेव योजने अंतर्गत प्रतिनिधी नेमून त्यांचे माध्यमातून कासा ठेवी वाढी कडे लक्ष दिलेले आहे. आपण आपल्या इ-मेल ची माहिती बँकेत सादर करावी जेणेकरून आपल्या अधिकृत इमेल वर आपल्या बँकेतील ठेव / कर्ज खात्यांचे अहवाल, पत्रके पाठवता येईल. आपण रिझर्व बँकेकडे मोबाईल बँकिंग सुविधा सुरु करणे बाबत परवानगी मागितली आहे, त्यांचेकडून हि परवानगी मिळताच आपण हि सुविधा सुरु करीत आहोत. त्यानंतर युपिआय सुविधा मिळणेसाठी प्रयत्न करणार आहोत. तत्पूर्वी आपण मोबाईल SAN -Mobipe ऑप सेवा सुरु केलेली आहे. यामार्फत आपण आपल्या स्वतःच्या खात्याची माहिती पाहू शकता, चेक बुक सुविधा मागणी, आर. टी. जी. एस. मागणी, चेक स्टॉप करणे, खात्यावरील येणे बाकी या सुविधांचा लाभ घेवू शकता. सदर ऑप गुगल प्ले स्टोरमधून डाऊनलोड करावे.

आपणा पुढे अहवाल वर्ष २०२४-२०२५ चा वार्षिक अहवाल, ताळेबंद, नफा तोटा पत्रक, नफा विभागणी, पोटनियम दुरुस्ती आणि इतर विषय मंजुरीकरिता सादर केले आहेत. आपणास विनंती कि, या विषयांस आपण सर्वांनी मंजुरी द्यावी.

अहवाल वर्ष २०२४-२०२५ मध्ये बँकेच्या आर्थिक घटकांमध्ये उल्लेखनीय वाढ झालेली आहे, त्याचा तपशील खालीलप्रमाणे आहे.

३१ मार्च २०२५ अखेरच्या आर्थिक परिस्थितीचे विश्लेषण

अहवाल वर्ष २०२४-२५ चे वर्ष अखेरचे कामकाज दिनांक ३१.०३.२०२५ रोजी पूर्ण झाले आहे. आपणापुढे बँकेचा ताळेबंद आणि नफा तोटा पत्रक, तसेच त्या अनुषंगाने खाखावयाची प्रमाणके याबाबतही पत्रके जोडलेली आहेत. त्याच बरोबर शाखानिहाय ठेवी, कर्जे, एनपीए, नफा याबाबत माहिती नमूद केलेली आहे.

१. अधिकृत भाग भांडवल : बँकेचे अधिकृत भाग भांडवल रुपये १२.०० कोटी इतके आहे. यामध्ये पुढील वर्षी वाढ करावी असे आपणास सुचवीत आहोत.

२. वसूल भाग भांडवल: दिनांक ३१.०३.२०२४ अखेर बँकेचे वसूल भागभांडवल रुपये ९.९० कोटी इतके होते. अहवाल वर्ष २०२४ -२५ मध्ये ३१२ नवीन सभासद नोंदणी होवून त्यांचेकडून रु. ०.०७ कोटी व कर्जदारांकडून नवीन भांडवल रुपये ०.९६ कोटी असे मिळून एकूण भांडवल रु.१.०२ कोटी जमा झालेले आहे आणि २०५ सभासदांनी राजीनामा दिल्याने किंवा मयत झाल्याने रुपये ०.४२ कोटी रुपये भांडवल परत करण्यात आलेले आहे. सदर रकमेचे जमा नावे करता ३१ मार्च २०२५ अखेर बँकेचे वसूल भांडवल रुपये १०.५० कोटी इतके राहिलेले आहे. गत वर्षीपेक्षा भांडवलामध्ये रुपये ०.६० कोटीने वाढ झालेली आहे, वाढीचे प्रमाण ०६.०६% आहे.

३. भांडवल पर्याप्तता प्रमाण CRAR: आर्थिकदृष्ट्या सक्षम आणि उत्तम बँक FSWM म्हणून जे निकष बँकेस पालन करणे आवश्यक आहेत, त्यामध्ये CRAR हा महत्वाचा निकष आहे. FSWM करीता बँकेस कमीत कमी १३% CRAR राखणे आवश्यक आहे. ३१ मार्च २०२५ अखेर बँकेचे भांडवल पर्याप्तता प्रमाण १९.३२ % आहे. त्यामुळे आपण ह्या निकषाचे पालन केलेले आहे.

४. सभासद : ३१ मार्च २०२४ अखेर बँकेचे एकूण सभासद १५६८४ होते. अहवाल वर्षामध्ये यामध्ये ३१२ नव्याने सभासद झालेले आहेत आणि राजीनामा दिल्यामुळे किंवा मरत झाल्यामुळे २०५ सभासद कमी झालेले आहेत. त्यामुळे ३१ मार्च २०२५ अखेर बँकेचे एकूण सभासद १५७९१ इतके आहेत.

५. नाममात्र सभासद: ३१ मार्च २०२५ अखेर बँकेचे एकूण कर्जदार नाममात्र सभासद ७११ इतके आहेत. यांचे एकूण सभासदांशी प्रमाण ४.५०% येत आहे. या कर्जदार नाममात्र सभासदांचे एकूण सभासदांशी प्रमाण २०% चे वर असून नये असा निकष आहे. आपण ह्या निकषाचे पालन केले आहे.

६. खेळते भांडवल (WORKING CAPITAL): ३१ मार्च २०२४ अखेर बँकेचे खेळते भांडवल रुपये ३१७.६४ कोटी इतके होते. ३१ मार्च २०२५ अखेर बँकेचे खेळते भांडवल रुपये ३२२.९१ कोटी इतके राहिले आहे. अहवाल वर्षामध्ये खेळत्या भांडवलामध्ये रुपये ५.२७ कोटी ने वाढ झालेली आहे. वाढीचे प्रमाण १.६६% आहे.

७. नक्त मालमत्ता (NET WORTH): ३१ मार्च २०२४ अखेर बँकेचे नक्त मालमत्ता रुपये २६.५० कोटी इतकी होती, त्यामध्ये वाढ होवून ३१ मार्च २०२५ अखेर बँकेची नक्त मालमत्ता रुपये ३१.०६ कोटी इतकी झालेली आहे. नक्त मालमत्तेचे एकूण ठेवीशी प्रमाण ११.१८% आहे.

८. एकूण निधी : ३१ मार्च २०२५ अखेर बँकेचे एकूण निधी रुपये ४५.०७ कोटी इतके आहे, मार्च २०२४ अखेर एकूण निधी ५१.९८ कोटी इतका होता. यामध्ये रुपये ६.४२ कोटीने घट झाली आहे.

९. ठेवी: ३१ मार्च २०२४ अखेर बँकेच्या एकूण ठेवी रुपये २७३.०६ कोटी इतक्या होत्या. ३१ मार्च २०२५ अखेर बँकेच्या एकूण ठेवी रुपये २७८.०२ कोटी इतक्या आहेत. मागील वर्षीपेक्षा यामध्ये रुपये ४.९६ कोटी इतक्या रकमेने वाढ झाली आहे. वाढीचे प्रमाण १.८२% आहे.

अ) कासा ठेवीदार: मार्च ३१, २०२५ अखेर बँकेचे एकूण ठेवीदार ३९६८५ आहेत, यापैकी बचत आणि चालू म्हणजे कासा ठेवीचे खातेदार अनुक्रमे २६७२९ व १४६० असे मिळून २८१८९ इतके आहेत. एकूण ठेवी पैकी कासा ठेवीची रक्कम रुपये ७६.८० कोटी असून त्यामध्ये वाढ करण्याचा आमचा मानस आहे. आपणास आवाहन करतो कि, आपले सर्व व्यवहार हे आपल्याच बँकेमधील बचत व चालू खात्यामधून करावेत.

आ) DEAF: ज्या खात्यामध्ये मागील दहा वर्ष कोणताही जमा किंवा नावे व्यवहार झालेले नाहीत, असे देय व्याज लागू असलेले किंवा नसलेले खातेदारांची रक्कम DEPOSIT AWARENESS EDUCATION FUND (DEAF) या रिझर्व बँकेकडील खात्यामध्ये पाठवणे बंधनकारक केलेले आहे. आत्ता पर्यंत या खात्यामध्ये आपल्या बँकेने एकूण ६१६६ खातेदार आणि त्यांची रक्कम रुपये १.७५ कोटी पाठवलेली आहे. या खातेदारांची यादी आपण प्रत्येक शाखेमध्ये आणि बँकेच्या वेबसाईटवर प्रसिद्ध केलेली आहे. जर अशा पाठवलेली यादीमधून कोणा खातेदारांने रक्कम मागणी केल्यास केवायसी कागदपत्रांची पूर्तता करून रिझर्व बँकेकडून हि रक्कम मागवून परत दिली जाते. मागणी न झाल्यास अशी रक्कम रिझर्व बँकेकडे पडून रहाते. आपणास विनंती कि, आपल्या खात्यावर वर्षभरातून नियमितपणे व्यवहार करावेत.

१०. ठेवीचा विमा : बँकेने सर्व ठेवीचा विमा DICGC कडे उतरवला आहे, आपण त्याच्या विमा हप्त्यांची रक्कम विहित वेळेमध्ये भरलेली आहे, त्याची पोहोच देखील बँकेच्या वेब साईट वर प्रसिद्ध केली आहे.

११. कर्जे: ३१ मार्च २०२४ अखेर बँकेचे एकूण कर्ज रुपये १५६.११ कोटी इतके होते. ३१ मार्च २०२५ अखेर बँकेचे एकूण येणे कर्ज रुपये १८२.४९ कोटी इतके आहे. अहवाल वर्षामध्ये कर्जामध्ये रुपये २६.३८ कोटीने वाढ झाली आहे. वाढीचे प्रमाण १६.४९ % आहे. साधारणपणे कर्जामध्ये १५% वाढही आदर्श मानली गेलेली आहे. एकूण येणे कर्जांचे एकूण ठेवीशी प्रमाण ६५.६३% आहे. साधारणपणे हे प्रमाण ६५% ते ७०% पर्यंतचे दरम्यान असणे हे आदर्श प्रमाण मानले गेले आहे. एकूण कर्जामध्ये रुपये २५ लाखाची कर्जांचे प्रमाण ५०% असावे असे रिझर्व बँकेचे आदेश आहेत. लहान कर्ज वाढावीत म्हणून बँकेने अल्प व्याजदराच्या योजना सुरु केल्या आहेत. बँकेने मा. अण्णासाहेब पाटील आर्थिक महामंडळ या महाराष्ट्र शासनाच्या व्याज माफी योजनेमध्ये सहभागी होवून त्याचा फायदा अनेक खातेदारांना उपलब्ध करून दिला आहे, आपणही शून्य व्याजदर या योजनेचा लाभ घ्यावा. बँकेच्या सौर उर्जा कर्ज योजनेचा लाभ घेवून आपले वीज बिल कमी करून आपली पुंजी वाढवण्याचा प्रयत्न करावा.

१२. अनुत्पादित कर्ज प्रमाण : ३१ मार्च २०२५ अखेर बँकेचे अनुत्पादित कर्जांचे एकूण कर्जांशी ढोबळ प्रमाण ६.८६% व निव्वळ प्रमाण २.३८% इतके राहिले आहे, जे कि मागील अहवाल वर्ष २०२३-२०२४ मध्ये ढोबळ प्रमाण ८.८८% व निव्वळ प्रमाण ३.५८% इतके होते. अहवाल वर्षामध्ये थकबाकी वसुलीवर भर दिल्यामुळे जुने कर्ज खाते अनुत्पादित कर्ज वसूल झाले. तर नवीन अनुत्पादित होवू नये याचेकडे लक्ष देण्यात आले. त्याचा परिणाम म्हणजे आपण अनुत्पादित कर्जांचे प्रमाण निर्धारित प्रमाणाचे आतमध्ये ठेवू शकलो. पुढील वर्षामध्ये अनुत्पादित कर्जामध्ये वसुली करून शून्य अनुत्पादित प्रमाण ठेवण्याचे नियोजन आहे.

१३. गुंतवणूक: आपल्या बँकेची ३१ मार्च २०२४ अखेर एकूण गुंतवणूक रुपये १२३.३८ कोटी इतकी होती, आता ३१ मार्च २०२५ अखेर बँकेची एकूण गुंतवणूक रुपये १०१.८८ कोटी इतकी झाली आहे. अहवाल वर्ष २०२४-२०२५ मध्ये कर्जामध्ये वाढ झाल्यामुळे आपण गुंतवणुकीमधून रक्कम काढून ती कर्जाकरिता वापरलेली आहे. त्यामुळे गुंतवणुकीमध्ये रुपये २१.४९ कोटीची घट दिसून येत आहे.

अहवाल वर्ष २०२४-२०२५ मध्ये गुंतवणूक करणे करिता पारंपारिक गुंतवणुकीचे शिवाय अन्य सुरक्षित पर्यायामध्ये आपण गुंतवणूक केलेली आहे. आपण स्वतंत्र ट्रेझरी विभाग निर्माण केला आहे, सरकारी रोखे खरेदी विक्रीमधून बँकेस अहवाल वर्षामध्ये रुपये ०.४८ कोटीचा नफा मिळालेला आहे.

१४. नफा: अहवाल वर्षामध्ये इतर उत्पन्न वाढीचे प्रयत्न करून आणि खर्चामध्ये कपात करून त्याद्वारे देखील नफा वाढवण्याचे प्रयत्न संचालक मंडळाने केले आहेत. ३१ मार्च २०२५ अखेर बँकेस निव्वळ नफा रुपये ०.५७ कोटी इतका झालेला आहे. चालू अहवाल वर्षामध्ये सर्व वैधानिक तरतुदींचे पालन करून निव्वळ नफा मिळवलेला आहे. मागील वर्षीचा शिल्लक नफा रुपये १.०४ कोटी असून तो मिळून बँकेस अहवाल वर्ष २०२४-२५ अखेर निव्वळ नफा नफावाटणीकरीता रुपये १.६१ कोटी राहिलेला आहे, त्याची नफा विभागणी खालील प्रमाणे सुचवलेली आहे.

१५. नफा विभागणी: अहवाल वर्ष २०२४-२०२५ करिता बँकेस निव्वळ नफा रुपये ५७,१४,२८९.६५ झाला आहे, आणि मागील वर्षीचा शिल्लक नफा रुपये १,०४,१४,७८०.०० आहे. दोन्ही मिळून नफा विभागणी करिता रुपये १,६१,२९,०६९.६५ शिल्लक रहात आहे. नफा विभागणी करिता खालील प्रमाणे सुचवले आहे, त्यास आपली मंजूरी द्यावी.

तपशील	रक्कम	नफ्याशी प्रमाण	कारण
राखीव निधी	२०,००,००१.३८	१२.४०%	पोट नियमानुसार तरतूद
गुंतवणूक चढ उतार निधी	१,००,००,०००.००	६२.००%	रिझर्व बँक सूचनेनुसार तरतूद
लाभांश ३.५०% सुचित	३७,१४,२८८.२७	२३.०३%	
इमारत निधी	४,१४,७८०.००	२.५७%	
एकूण निव्वळ नफा	१,६१,२९,०६९.६५		

१६. तपासणी:

अ) रिझर्व बँक तपासणी: ३१ मार्च २०२४ अखेरच्या आर्थिक स्थितीवर रिझर्व्ह बँकेकडून मा. श्री अभिषेक सिन्हा DGM.RBI. यांचे मार्गदर्शनाखाली तपासणी करण्यात आली, त्याचा अहवाल प्राप्त झाला असून त्याचा दोष दुरुस्ती अहवाल रिझर्व बँकेकडे विहित वेळेमध्ये सादर करण्यात आला आहे.

ब) वैधानिक लेखा परीक्षण : ३१ मार्च २०२५ अखेरच्या आर्थिक स्थितीवर आधारित वैधानिक लेखा परीक्षण मे. सी.व्ही.चितळे आणि कंपनी पुणे यांनी पूर्ण केले असून त्यांनी आपला अहवाल बँकेकडे सादर केला आहे. त्याच्या दोष दुरुस्तीचे काम सुरु असून विहित वेळेमध्ये सहकार विभागाकडे तो सादर करण्यात येईल.

क) कंकरन्ट लेखा परीक्षण : अहवाल वर्ष २०२४-२०२५ करिता कंकरन्ट लेखा परीक्षण मे. मंगेश शेंडे आणि कंपनी व मे. प्रियेश जैन आणि कंपनी यांनी पूर्ण केले आहेत. त्यांनी त्यांचा अहवाल सादर केला आहे.

ड) सिस्टीम ऑडीट : बँकेच्या संगणक प्रणालीचे ऑडीट आपण मे. Associated IT Consultant यांचेकडून केले आहे.

रिझर्व बँक अधिकारी आणि वैधानिक व समवर्ती लेखापरीक्षक यांनी कामकाजाबाबत ज्या सुचना व मार्गदर्शन केले आहेत त्याचे पूर्णपणे पालन करण्याची कार्यवाही सुरु आहे.

१७. ग्राहक सुविधा :

अ) कोअर बँकिंग : बँकेने JJIT कंपनीचे जेकोअर संगणक प्रणालीचा वापर एप्रिल २०२५ पासून सुरु केला आहे. या मध्ये ABB, SMS, RTGS, NEFT, ATM, QR CODE, RBIA, LOS, HR PORTAL, DAILY DEPOSIT चा समावेश आहे. या सुविधेचा लाभ खातेदार घेत आहेत.

आ) पर्सनलाइज्ड चेक बुक : बँकेने खातेदाराचे नाव, फर्म चे नाव चेकबुक वर छापून ते त्वरित वितरीत केले जात आहेत. बँकेच्या प्रत्येक शाखेस स्वतंत्र MICR मायकर क्रमांक रिझर्व बँकेकडून प्राप्त झाला असून, तसा बदल चेकबुक छपाई करताना केला आहे.

इ) CTS CLEARING सुविधा: बँकेने आता IDBI बँकेकडून CTS CLEARING सुविधा स्वीकारली असून आता नवीन सुविधेनुसार दिवसातून ठराविक कालावधीमध्ये आपण भरलेला चेक पास झाला आहे कि नाही ते त्याच दिवशी आपणास समजेल. तसेच आपण दुसऱ्यास दिलेला चेकही त्याच दिवशी पास करावा लागेल. आपणास विनंती कि, दुसऱ्यास चेक देताना पुरेशी शिल्लक आपल्या खात्यावर ठेवावी. जेणे करून आपण दिलेला चेक पास होईल.

- ई) **ATM सेवा:** बँकेच्या शाखा हडपसर, वानवडी, कोंढवा, सासवड, आंबेगाव, उरुळीकांचन या सहा शाखामार्फत ATM सेवा सुरु आहे, सासवड शाखेमध्ये रिसायकल सेवा देखील सुरु आहे. त्याद्वारे २४x७ दिवस रोख रकमेचा भरणा करता येत आहे, अनेक खातेदार त्याचा उपभोग घेत आहेत.
- उ) **EVM डेबिट कार्ड सुविधा:** बँक आपल्या खातेदारांना चीप बेस्ड डेबिट कार्ड सुविधा पुरवीत आहे, हे कार्ड insta कार्ड आहे, खाते सुरु केल्यानंतर त्वरित उपलब्ध केले जाते. तसेच त्यास POS ची सेवा देखील उपभोगता येत आहे. मशीन मधून पैसे काढण्या बरोबरच सर्व दुकानामधून खरेदी देखील या कार्ड द्वारे करता येत आहे.
- ऊ) **मोबाईल ॲप:** गुगल प्ले स्टोअर/आयओएस मध्ये सन्मित्र बँकेचे मोबाईल **SAN -Mobipe** ॲप आहे, ते आपण डाऊनलोड करून घ्यावे, आपला खाते क्रमांक नोंद करावा, आपला पासवर्ड सेट करावा, आपणास आपल्या खात्याबाबतची सर्व माहिती एक क्लिक मध्ये आपण घरबसल्या पाहू शकता.
- ए) **QR कोड सुविधा:** आपण खातेदारांकारीता QR कोड ची सुविधा सुरु केली आहे, ज्याद्वारे त्यांचे ठेव खात्यावर बाहेरील व्यक्तीकडून त्याच दिवशी आपल्या खात्यावर रक्कम जमा करता येईल. आत्तापर्यंत अनेक खातेदारांनी, व्यावसायिकांनी या सुविधेचा उपभोग घेतला आहे.
- ऐ) **इमेल द्वारे खाते उतारा :** आपण आपला इमेल आपल्या शाखेमध्ये दिल्यास त्यावर दरमहा आपल्या खात्याचा तपशील, खाते उतारा दरमहा नियमितपणे मिळत राहील.
- ओ) **एसएमएस :** आपल्या प्रत्येक व्यवहाराचे मेसेज आपल्या मोबाईल वर मिळत राहील, आपण आपला अधिकृत मोबाईल नंबर शाखेमध्ये नोंदवावा.
१८. **शैक्षणिक प्रोत्साहन:** आपल्या बँकेच्या सभासदांचे पाल्यांनी इयत्ता दहावी, बारावी किंवा अन्य क्षेत्रामध्ये उल्लेखनीय यश मिळवलेले असेल तर त्यांचा यथोचित सत्कार आपण दरवर्षी करीत आहोत. ह्याही वर्षी आपण अशा उत्तीर्ण विद्यार्थ्यांचा सत्कार मानचिन्ह देवून केला आहे. त्याची यादी अहवालामध्ये प्रसिद्ध केली आहे.
१९. **पांडुरंगा चरणी सेवा:** आषाढी एकादशी निमित्त आपल्या भागातून अनेक वारकरी वारी घेवून जात असतात, त्यांची सेवा करण्याचे निमित्ताने आपण दरवर्षी त्यांना गुडदाणी, फळे यांचे वाटप करीत असतो, तसे ह्यावर्षी देखील प्रसाद वाटप केले आहे.
२०. **महिला मेळावा:** मकर संक्रांतीचे औचित्य साधून बँकेच्यावतीने महिलांकरीता हळदी-कुंकू, तिळगुळ समारंभ आयोजित केला होता. त्यास बँकेचे महिला सभासद, खातेदार, सेविका यांनी उत्स्फूर्त सहभाग घेतला होता. तसेच महिला दिनाच्या दिवशी बँकेतील सेविकांकरीता स्नेह मेळावा आयोजित करण्यात आला होता. बँकेच्या महिला सेविकांकरिता विशाखा समितीची स्थापना केली असून तिच्या नियमित सभा घेण्यात येतात.
२१. **अपघात विमा:** आपण सर्व कर्जदारांचा अपघात विमा न्यू इंडिया इन्शुरन्स कंपनी मार्फत उतरवलेला आहे.
२२. **विमा व्यवसाय:** बँकेस IRDA कडून सदस्य म्हणून नोंदणी प्रदान केली आहे, चालू वर्षीपासून बँकेमार्फत जीवन विमा आणि साधारण विमा उतरवण्यात येईल. त्यामुळे इतर उत्पन्नामध्ये वाढ होईल. आपणास आवाहन करतो कि, आपण आपला जीवन विमा आणि साधारण विमा हा बँकेमार्फत घ्यावा.
२३. **संचालक सभा :** बँकेस आर्थिक स्थैर्य प्राप्त होण्याकरिता माझे सर्व सहकारी संचालक सदस्यांचे मोठे सहकार्य मला मिळत आहे. अहवाल वर्षामध्ये संचालक मंडळाच्या एकूण ३७ सभा झाल्या आहेत आणि इतर समितीच्या ८२ सभा अशा मिळून एकूण ११९ सभा झाल्या आहेत. या सभेमध्ये आपल्या बँकेच्या व्यवसाय वाढीच्या दृष्टीने एकमताने निर्णय घेतले जातात.
२४. **व्यवस्थापन मंडळ:** रिझर्व बँकेच्या आदेशानुसार बँकेचे व्यवस्थापन मंडळ स्थापन केले आहे, त्यावर विविध विषयावरील तज्ञ व्यक्तींची नियुक्ती केली आहे. या मंडळाचे अध्यक्ष म्हणून C.A. श्री. सुनिल होले यांचे मार्गदर्शनाखाली इतर सदस्य त्याग भावनेने कामकाज करीत आहेत. त्यांच्या सूचनांचा बँकेच्या वाढीकरीता नक्कीच फायदा होत आहे. व्यवस्थापन मंडळाच्या एकूण २४ सभा वर्षभरामध्ये झाल्या आहेत.
- संचालक आणि व्यवस्थापन मंडळाचे सदस्यांनी निर्णय घेतला आहे कि, सभेचा भत्ता घ्यावयाचा नाही, त्याप्रमाणे जुन २०२४ नंतर सदस्यांनी सभेचा भत्ता घेणे बंद केले आहे ,याची नोंद आपण घ्यावी.**
- आपणांस कळवू इच्छितो की, पुणे जिल्हा नागरी सह. बँकस् असोसिएशनच्या संचालक मंडळामध्ये माझी बिनविरोध निवड झाली आहे. सहकार क्षेत्रामध्ये कार्यरत होण्याचे हे नवीन दालन असून त्या कामकाजाचा उपयोग बँक व्यवसाय वाढीकरीताच करण्याचे माझे प्रयत्न राहतील.
२५. **सेवक वर्ग:** बँकेमध्ये एकूण ८४ सेवक आपली सेवा देत आहेत. मुख्य कार्यकारी अधिकारी श्री. सुनिल दणाईत, सहाय्यक सरव्यवस्थापक श्री. विजय झुंरगे, श्री. राजेंद्र कष्टे, श्री. रवींद्र लडकत, C.A. सौ. सुजाता मोरे, मुख्य कार्यालयातील व शाखेतील सर्व शाखा प्रमुख व अधिकारी, सर्व सेवक, शिपाई वर्ग या सर्वांनी अहवाल वर्षामध्ये अथक मेहनत घेवून बँकेची आर्थिक स्थिती उंचावण्यामध्ये मोठी भूमिका पार पाडली आहे. त्यांना वर्षभरामध्ये अनेक विषयांचे प्रशिक्षण देण्यात आले आहे. त्याकरिता बाहेरील तज्ञ व्यक्तींना बँकेमध्ये बोलावण्यात येते. सेवकांचा प्रलंबित असलेला वेतन वाढीचा करार

लवकरच पूर्ण करण्यात येईल.

२६. भावपूर्ण श्रद्धांजली: अहवाल काळात बँकेचे सभासद, हितचिंतक, थोर शास्त्रज्ञ श्री जयंत नारळीकर तसेच थोर समाजसेवक व भारत मातेच्या रक्षणार्थ आपल्या प्राणांची आहुती देणारे लष्करी जवान, पोलीस, तसेच पहलगाम येथे दहशती हल्ल्यामध्ये आणि अहमदाबाद विमान दुर्घटनेमध्ये मरण पावलेले निष्पाप नागरिक, सामाजिक, राजकीय, धार्मिक, शैक्षणिक क्षेत्रातील थोर व्यक्ती, शास्त्रज्ञ, लेखक, कवी, साहित्यिक, कलावंत, यांचे दुःख निधन झाले अशा ज्ञात अज्ञात व्यक्ती या सर्वांना बँकेच्या व आपणा सर्वांचे वतीने भावपूर्ण श्रद्धांजली ।

२७. आभार: बँकेचे सर्व सभासद, बँकेचे ठेवीदार, कर्जदार, खातेदार, तसेच बँकेच्या प्रगतीस सहाय्यभुत असणारे अनेक हितचिंतक यांनी आमच्यावर दाखवलेल्या विश्वास आणि पाठिंब्याबद्दल मी त्यांचा ऋणी आहे. रिझर्व्ह बँक ऑफ इंडियाचे अधिकारी श्री.अभिषेक सिन्हा (SSM), नवनियुक्त अधिकारी श्री.आर.के.पाटील DGM, व त्यांचे सहकारी, सहकार आयुक्त व निबंधक सह. संस्था श्री.दिपक तावरे, विभागीय सह निबंधक श्री.योगीराज सुर्वे, उपनिबंधक (ना. बँका) सह. संस्था श्री. आनंद कटके, जिल्हा उपनिबंधक पुणे शहर श्री. संजय राऊत, जिल्हा उपनिबंधक ग्रामीण श्री.प्रकाश जगताप, उप निबंधक श्री दिगंबर हौसारे, उपनिबंधक सहकारी संस्था (परसेवा) श्री.राजेंद्र खंडाईत, नवनियुक्त उपनिबंधक श्री मिलिंद टांकसाळे, जिल्हा विशेष लेखा परीक्षक श्री.दादासाहेब काळे, महाराष्ट्र राज्य सहकारी बँकेच्या प्रशासकीय मंडळाचे अध्यक्ष श्री. विद्याधर अनास्कर, पुणे जिल्हा नागरी सहकारी बँक्स असो. लि. चे अध्यक्ष अॅड.सुभाष मोहिते, त्याचप्रमाणे पुणे जिल्हा मध्यवर्ती सहकारी बँक, महाराष्ट्र राज्य सहकारी बँक, आय.डी.बी.आय. बँक, एच.डी.एफ.सी. बँक, आय.सी.आय.सी.आय. बँक, कॅनरा बँक, आय.सी.आय.सी.आय. लोम्बार्ड जनरल इन्शुरन्स कं. लि., न्यू इंडिया इन्शुरन्स कं. लि. त्याचप्रमाणे पुणे जिल्ह्यातील खासदार, आमदार, स्थानिक नगरसेवक व नेते यांचे वेळोवेळी सहकार्य मिळत असते, त्यांचेही मी आभार मानतो. तसेच आपले मार्गदर्शक मा. श्री. बाळासाहेब शिवरकर, माजी राज्यमंत्री, महाराष्ट्र राज्य व मा. श्री. जगन्नाथबापू शेवाळे, माजी आमदार यांचेही वेळोवेळी मौलिक मार्गदर्शन व सहकार्य मिळत असते, त्यांचेही मी मनापासून आभार मानतो. मा. शिवरकर साहेब यांची महाराष्ट्र प्रदेश राष्ट्रीय काँग्रेस समितीच्या कार्यकारी समितीवर नियुक्ती झाल्याबद्दल त्यांचे मनःपूर्वक अभिनंदन करतो. तसेच सुकाणू कमिटीचे सदस्य श्री.दामोदर राऊत (माजी पी.एम.टी. चेअरमन), अॅड.श्री प्रभाकरतात्या शेवाळे, श्री.शिवाजीराव केदारी, श्री.सदानंद उर्फ बाळासाहेब कोत्रे यांचे देखील आभार.

बँकेचे वैधानिक लेखापरिक्षक मे.सी.व्ही.चितळे आणि त्यांचे सहकारी,समवर्ती लेखापरीक्षक श्री मंगेश शेंडे, श्री प्रियेश जैन, बँकेचे कर लेखापरिक्षक श्री.अमोल जगताप, सिस्टीम ऑडिटर श्री.सुजित जोशी, सल्लागार श्री. राकेश ओझा, श्री. दिलीप देशमुख, श्री. के. सी. मिश्रा तसेच बँकेक क्षेत्रामध्ये मार्गदर्शन करणारे विविध सल्लागार, कायदेशीर सल्लागार अॅड. श्री. प्रकाश कर्णिक, अॅड. श्री. श्रीकांत मालेगावकर, अॅड. श्री. संदिप घाटे, अॅड. श्री. महेंद्र टिळेकर, अॅड. श्री. मच्छिंद्र वाडकर, अॅड. श्री. पियुष राउत यांचा आभारी आहे. बँकेच्या उपाध्यक्षा सौ. रेश्मा हिंगणे, माझे सर्व सहकारी संचालक सदस्य, तज्ञ संचालक तसेच व्यवस्थापकीय मंडळाचे अध्यक्ष मा.श्री.सुनिल होले व सर्व व्यवस्थापक मंडळ सदस्य, त्याचप्रमाणे निमंत्रित सल्लागार यांचे अनमोल सहकार्याबद्दल मी त्यांचादेखील ऋणी आहे. बँकेस नेहमीच सहकार्य करणारे सर्व पत्रकार, प्रसार माध्यम प्रतिनिधी, मुल्यांकनकार, सल्लागार, सोने मुल्यांकनकार या सर्वांचे आभार मानतो.

तसेच नगरसेविका सौ.वैशालीताई बनकर, सौ.मनीषाताई लडकत, सौ.विजयालक्ष्मी हरिहर, सौ.पुजाताई कोत्रे, नगरसेवक श्री. योगेश ससाणे, श्री.अशोक कांबळे, श्री.संजय घुले, श्री.फारुख इनामदार त्याचप्रमाणे माजी नगरसेवक श्री.सोपानदादा गोंधळे, श्री.सुनिल बनकर, सौ.कविताताई शिवरकर, सौ.विजयाताई वाडकर, सौ.भावनाताई केदारी, सौ.सुमनताई फुले, डॉ.सौ.दुर्गाताई पटेल, श्री.शिवाजीराव पवार यांचेदेखील मी आभार मानतो. याच बरोबर बँकेचे मुख्य कार्यकारी अधिकारी श्री.सुनिल दणाईत, सहाय्यक सरव्यवस्थापक श्री.विजय झुंरगे, श्री.राजेंद्र कष्टे, श्री.रविंद्र लडकत, वरिष्ठ अधिकारी CA सौ.सुजाता मोरे, बोर्ड सेक्रेटरी, सर्व शाखाधिकारी, अधिकारी व सर्व सेवक, शिपाई वर्ग यांनी अहवाल वर्षात केलेल्या कामकाजाबद्दल त्यांचे अभिनंदन व आभार व्यक्त करतो.

धन्यवाद,

जयहिंद , जय महाराष्ट्र, जय सहकार !

आपला,
श्री. संजय शेवाळे
अध्यक्ष



INDEPENDENT AUDITOR'S REPORT

To,

The Members of Sanmitra Sahakari Bank Ltd.

200, Dangmali Ali, Hadapsar, Pune - 411028.

Report on the Audit of the Financial Statements

Opinion

We have audited the accompanying financial statements of Sanmitra Sahakari Bank Limited, Pune ("the Bank"), which comprise the Balance Sheet as at March 31, 2025, the Profit and Loss Account and the Cash Flow Statement for the year then ended, and notes to the financial statements, including a summary of significant accounting policies and other explanatory information (hereinafter referred to as "the financial statements").

In our opinion and to the best of our information and according to the explanations given to us, the aforesaid financial statements together with the notes thereon give the information required by the Banking Regulation Act, 1949 and the Maharashtra Co-operative Societies Act, 1960, The Maharashtra Co-operative Societies Rules, 1961 and the guidelines issued by the Reserve Bank of India and Registrar of Co-operative Societies, Maharashtra in the manner so required and give a true and fair view in conformity with the accounting principles generally accepted in India.

- I. In the case of Balance Sheet, of the state of affairs of the Bank as at March 31, 2025
- II. In the case of Statement of Profit & Loss account of the profit for the year ended on that date. (Refer Note No. 9 of Part (III) of Notes to Accounts) and
- III. In the case of Cash Flow Statement, of the cash flows for the year ended on that date.

Basis for Opinion

We conducted our audit in accordance with the Standards on Auditing (SAs) issued by the Institute of Chartered Accountants of India (ICAI). Our responsibilities under those Standards are further described in the Auditor's Responsibilities for the Audit of the Financial Statements section of our report.

We are independent of the Bank in accordance with the Code of Ethics issued by the ICAI, and we have fulfilled our other ethical responsibilities in accordance with these requirements. We believe that the audit evidence we have obtained is sufficient and appropriate to provide a basis for our opinion.

Key Audit Matters

Key Audit Matters (KAMs) are those matters that, in our professional judgment, were of most significance in our audit of the financial statements of the current period. These matters were addressed in the context of our audit of the financial statements as a whole, and in forming our opinion thereon, and we do not provide a separate opinion on these matters.

Responsibilities of Management and Those Charged with Governance for the Financial Statements

The Bank's Board of Directors is responsible for the matters stated in Section 10 of the Banking Regulation Act, 1949. This includes the preparation of these financial statements that give a true and fair view of the financial position, financial performance, and cash flows of the Bank in accordance with the accounting principles generally accepted in India, including the accounting standards and RBI guidelines.

This responsibility also includes maintenance of adequate accounting records in accordance with the provisions of the Act for safeguarding the assets of the Bank and for preventing and detecting frauds and other irregularities; selection and application of appropriate accounting policies; making judgments and estimates that are reasonable and prudent; and design, implementation, and maintenance of adequate internal financial controls, that were operating effectively for ensuring the accuracy and completeness of the accounting records, relevant to the preparation and presentation of the financial statements that give a true and fair view and are free from material misstatement, whether due to fraud or error.

In preparing the financial statements, management is responsible for assessing the Bank's ability to continue as a going concern, disclosing, as applicable, matters related to going concern and using the going concern basis of accounting unless management either intends to liquidate the Bank or to cease operations, or has no realistic alternative but to do so.

Those Charged with Governance are also responsible for overseeing the Bank's financial reporting process.

Auditor's Responsibilities for the Audit of the Financial Statements

Our objectives are to obtain reasonable assurance about whether the financial statements as a whole are free from material misstatement, whether due to fraud or error, and to issue an auditor's report that includes our opinion. Reasonable assurance is a high level of assurance, but is not a guarantee that an audit conducted in accordance with SAs will always detect a material misstatement when it exists. Misstatements can arise from fraud or error and are considered material if, individually or in the aggregate, they could reasonably be expected to influence the economic decisions of users taken on the basis of these financial statements.

As part of an audit in accordance with SAs, we exercise professional judgment and maintain professional skepticism throughout the audit. We also:

- Identify and assess the risks of material misstatement of the financial statements, whether due to fraud or error, design and perform



audit procedures responsive to those risks, and obtain audit evidence that is sufficient and appropriate to provide a basis for our opinion.

- Obtain an understanding of internal control relevant to the audit in order to design audit procedures that are appropriate in the circumstances.
- Evaluate the appropriateness of accounting policies used and the reasonableness of accounting estimates and related disclosures made by management.
- Conclude on the appropriateness of management's use of the going concern basis of accounting.
- Evaluate the overall presentation, structure, and content of the financial statements, including the disclosures, and whether the financial statements represent the underlying transactions and events in a manner that achieves fair presentation.

We communicate with those charged with governance regarding, among other matters, the planned scope and timing of the audit and significant audit findings, including any significant deficiencies in internal control that we identify during our audit.

Report on Other Legal and Regulatory Requirements

1. The Balance Sheet and Profit & Loss account have been drawn up in accordance with Section 29 of the Banking Regulation Act, 1949 read with provisions of The Maharashtra Co-operative Societies Act, 1960 and The Maharashtra Co-operative Societies Rules, 1961.
2. As required by Section 30 of the Banking Regulation Act, 1949, we report that Subject to limitations of the Audit indicated above and subject to our observations in Section A,B & C of the Main Audit Report and Branch Audit Reports and to the best of our knowledge and according to the information and explanation given to us and as shown by the books of the bank and read together with the notes to the accounts we report that:
 - a) We have obtained all the information and explanations which, to the best of our knowledge and belief, were necessary for the purposes of our audit and have found them to be satisfactory.
 - b) The transactions of the Bank which have come to our notice have been within the powers of the Bank.
 - c) The financial statements, together with the notes thereon, are in agreement with the books of account.
3. The Balance Sheet and the Profit and Loss Account have been drawn up in Forms A and B respectively of the Third Schedule to the Banking Regulation Act, 1949
4. We further report that:
 - a) The books of account and other records have been properly maintained by the Bank as required by the Act and the Rules.
 - b) The Balance Sheet and Profit and Loss Account examined by us are in agreement with the books of account and returns of the Bank.
 - c) In our opinion, proper returns adequate for the purpose of our audit have been received from the branches not visited by us.
 - d) The Accounting Standards (except AS15 & AS22) adopted by the bank are consistent with those laid down by accounting principles generally accepted in India so far as applicable
 - e) We have verified the cash balance and securities of the Bank and have found them in order.
 - f) The Bank has maintained proper records for loans and advances and has followed a sound procedure for granting the same. The overdue debts and bad debts have been properly classified and adequate provision has been made for them in accordance with RBI guidelines.
 - g) During the course of our audit, we have generally not come across transactions which appear to be contrary to the provisions of the Act, the Rules or the Bye-Laws of the Bank.
 - h) As per the information and explanations given to us and based on our examinations of the books of account and other records, we have not come across material instances in respect of the details mentioned in the rule 69(6) of The Maharashtra Co-operative Societies rules, 1961
5. We further report that for the year under audit; the bank has been awarded 'B' classification.

For C.V.Chitale & CO
Chartered Accountants
FRN No.126338W

Partner
C.A. Darrshan Sawaiwala
Mem. No. 127450
Hadapsar, Pune
Date: 21st Jun.2025
UDIN: 25127450BMUHXU2985



सन्मित्र सहकारी बँक लि.

५३ वे
वर्ष

Form A
Section 29 of Banking Regulation Act 1949 (AACS)
Balance as on 31st March, 2025

	Particulars		Schedule	As on March 31, 2025	As on March 31, 2024
I	Capital and Liabilities	भांडवल व देणी			
	Capital	वसूल भाग भांडवल	1	10,50,24,450.00	9,90,29,900.00
	Reserves and Surplus	निधी	2	46,67,99,287.02	51,98,43,424.37
	Deposits	ठेवी	3	2,78,01,77,181.73	2,73,06,19,043.95
	Borrowings	घेतलेली कर्जे	4	-	-
	Other Liabilities and Provisions	इतर देणी व तरतूदी	5	19,50,02,575.43	19,83,38,114.50
	Total	एकूण		3,54,70,03,494.18	3,54,78,30,482.82
II	Assets	जिंदगी व येणी		As on March 31, 2025	As on March 31, 2024
	Cash and balances with Reseve Bank of India	रोख शिल्लक	6	1,49,66,496.86	1,87,85,083.43
	Balance with banks and money at call and short notice	इतर बँकातील शिल्लक तसेच मागणी करताच मिळणाऱ्या व अल्प नोटीसीने मिळणाऱ्या ठेवी	7	45,49,60,523.28	49,02,86,687.32
	Investments	गुंतवणुक	8	75,80,37,306.00	90,40,97,472.00
	Advances	कर्जे	9	1,82,48,95,765.56	1,56,11,14,571.72
	Fixed Assets	मालमत्ता	10	28,87,18,090.63	35,19,70,003.24
	Other Assets	इतर येणी (जिंदगी)	11	20,54,25,311.85	22,15,76,665.11
	Total	एकूण		3,54,70,03,494.18	3,54,78,30,482.82
	Contigent liabilities Bills for Collection	अकस्मित दायित्वे व वसूलीसाठी पाठविलेली बिले	12	2,56,86,612.26	2,31,73,821.18

संचालक मंडळ

श्री. संजय शेवाळे
चेअरमन

सौ. रेश्मा हिंगणे
व्हाईस चेअरमन

श्री. सुनिल दणार्डत
सी.ई.ओ.

श्री. चंद्रकांत ससाणे
श्री. गणेश फुलारे
अॅड. विजय राऊत
श्री. अमोल धर्मावत

श्री. यशवंतराव साळुंखे
श्री. दिलीप टकले
श्री. विजय कोद्रे
श्री. विशाल हाके

श्री. सुनिल गायकवाड
श्री. प्रशांत (मामा) तुपे
डॉ. हेमंत गाढवे
सौ. सविता गिरमे

श्री. रमेश काकडे
श्री. अभिजीत शिवरकर
श्री. योगेश गोंधळे

तज्ञ संचालक

C.A. श्री. अजय गिरमे

श्री. दिपक कुमार गुप्ता

For C.V.Chitale & CO
Chartered Accountants
FRN No.126338W

Partner
C.A. Darrshan Sawaiwala
Mem. No. 127450
Hadapsar, Pune
Date: 21st Jun. 2025
UDIN: 25127450BMUHXU2985

Schedule 1 - Paid up Share Capital

(Rs. In Actual)

	Particulars		As On 31-3-2025 (Current Year)	As On 31-3-2024 (Previous Year)
I	Authorised Share Capital	अधिकृत भागभांडवल	12,00,00,000.00	12,00,00,000.00
II	48,00,000 Equity Shares of Rs.25 /- Each	४८,००,००० इक्विटी शेअर्स रु. २५/- प्रत्येकी		
III	A. Issued & Paid Up Share Capital of Rs.25/- Each		10,50,24,450.00	9,90,29,900.00
	1. Individual	वैयक्तिक	9,65,98,500.00	9,37,77,650.00
	2. Co.Operative Institution	सहकारी संस्था	-	5,650.00
	3. Other	इतर	84,25,950.00	52,46,600.00
	Total		10,50,24,450.00	9,90,29,900.00

Schedule 2 - Reserves and Surplus

(Rs. In Actual)

	Particulars		As On 31-3-2025 (Current Year)	As On 31-3-2024 (Previous Year)
I.	Statutory Reserve Fund	राखीव निधी	8,86,91,921.69	8,22,79,892.83
	Opening Balance	आरंभीची शिल्लक	8,22,79,892.83	7,02,41,292.83
	(+) Additions during the year	चालू वर्षातील वाढ	64,12,028.86	1,20,38,600.00
	(-) Deductions during the year	चालू वर्षातील घट	-	-
II.	Building Fund	इमारत निधी	9,40,17,395.51	9,40,17,395.51
	Opening Balance	आरंभीची शिल्लक	9,40,17,395.51	9,40,17,395.51
	(+) Additions during the year	चालू वर्षातील वाढ	-	-
	(-) Deductions during the year	चालू वर्षातील घट	-	-
III.	Dividend Equalization Fund	लाभांश समीकरण निधी	-	10,47,802.00
	Opening Balance	आरंभीची शिल्लक	10,47,802.00	10,47,802.00
	(+) Additions during the year	चालू वर्षातील वाढ	-	-
	(-) Deductions during the year	चालू वर्षातील घट	10,47,802.00	-
IV.	Investment Fluctuation Reserve Fund	गुतवणूक चढउतार राखीव निधी	1,31,616.00	1,01,31,616.00
	Opening Balance	आरंभीची शिल्लक	1,01,31,616.00	21,616.00
	(+) Additions during the year	चालू वर्षातील वाढ	-	1,01,10,000.00
	(-) Deductions during the year	चालू वर्षातील घट	1,00,00,000.00	-
V.	Members Welfare Fund	सभासद कल्याण निधी	76,517.00	32,717.00
	Opening Balance	आरंभीची शिल्लक	32,717.00	1,07,211.00
	(+) Additions during the year	चालू वर्षातील वाढ	59,800.00	-
	(-) Deductions during the year	चालू वर्षातील घट	16,000.00	74,494.00
VI.	Staff Welfare Fund	सेवक कल्याण निधी	2,25,000.00	2,25,000.00
	Opening Balance	आरंभीची शिल्लक	2,25,000.00	2,25,000.00
	(+) Additions during the year	चालू वर्षातील वाढ	-	-
	(-) Deductions during the year	चालू वर्षातील घट	-	-



सन्मित्र सहकारी बँक लि.

५३ वे
वर्ष

(Rs. In Actual)

	Particulars		As On 31-3-2025 (Current Year)	As On 31-3-2024 (Previous Year)
VII.	Co-Operative Education & Training Fund	सहकारी शिक्षण आणि प्रशिक्षण निधी	24,74,000.00	24,74,000.00
	Opening Balance	आरंभीची शिल्लक	24,74,000.00	24,74,000.00
	(+) Additions during the year	चालू वर्षातील वाढ	-	-
	(-) Deductions during the year	चालू वर्षातील घट	-	-
VIII.	Charity Fund	धर्मादाय निधी	19,789.00	19,789.00
	Opening Balance	आरंभीची शिल्लक	19,789.00	19,789.00
	(+) Additions during the year	चालू वर्षातील वाढ	-	-
	(-) Deductions during the year	चालू वर्षातील घट	-	-
IX.	Branch Development Fund	शाखा विकास निधी	96,000.00	96,000.00
	Opening Balance	आरंभीची शिल्लक	96,000.00	96,000.00
	(+) Additions during the year	चालू वर्षातील वाढ	-	-
	(-) Deductions during the year	चालू वर्षातील घट	-	-
X.	Election Fund	निवडणूक निधी	-	-
	Opening Balance	आरंभीची शिल्लक	-	10,00,000.00
	(+) Additions during the year	चालू वर्षातील वाढ	-	-
	(-) Deductions during the year	चालू वर्षातील घट	-	10,00,000.00
XI.	Contingent Prov. for Standard Assets	उत्पादनक्षम कर्जावरील निधी	77,00,000.00	70,12,000.00
	Opening Balance	आरंभीची शिल्लक	70,12,000.00	70,12,000.00
	(+) Additions during the year	चालू वर्षातील वाढ	6,88,000.00	-
	(-) Deductions during the year	चालू वर्षातील घट	-	-
XII.	Computer Development Fund	संगणक विकास निधी	40,37,000.00	40,37,000.00
	Opening Balance	आरंभीची शिल्लक	40,37,000.00	40,37,000.00
	(+) Additions during the year	चालू वर्षातील वाढ	-	-
	(-) Deductions during the year	चालू वर्षातील घट	-	-
XIII.	Investment Depreciation Fund	गुंतवणूक घसारा निधी	56,06,250.00	1,06,06,250.00
	Opening Balance	आरंभीची शिल्लक	1,06,06,250.00	2,06,06,250.00
	(+) Additions during the year	चालू वर्षातील वाढ	1,00,00,000.00	-
	(-) Deductions during the year	चालू वर्षातील घट	1,50,00,000.00	1,00,00,000.00
XIV.	Bad and Doubtful Debt	बुडीत आणि संशयास्पद निधी	8,36,66,887.17	8,58,01,887.17
	Opening Balance	आरंभीची शिल्लक	8,58,01,887.17	8,58,01,887.17
	(+) Additions during the year	चालू वर्षातील वाढ	-	-
	(-) Deductions during the year	चालू वर्षातील घट	21,35,000.00	-



सन्मित्र सहकारी बँक लि.

५३ वे
वर्ष

	Particulars		As On 31-3-2025 (Current Year)	As On 31-3-2024 (Previous Year)
XV.	Special BDDR Agri.& Housing (I Tax)	स्पेशल बीडीडीआर	4,03,241.00	4,03,241.00
	Opening Balance	आरंभीची शिल्लक	4,03,241.00	4,03,241.00
	(+) Additions during the year	चालू वर्षातील वाढ	-	-
	(-) Deductions during the year	चालू वर्षातील घट	-	-
XVI.	Revaluation Reserve Fund	पुनर्मूल्यांकन राखीव निधी	16,35,24,600.00	21,67,74,000.00
	Opening Balance	आरंभीची शिल्लक	21,67,74,000.00	8,92,35,551.44
	(+) Additions during the year	चालू वर्षातील वाढ	18,16,94,000.00	12,75,38,448.56
	(-) Deductions during the year	चालू वर्षातील घट	23,49,43,400.00	-
XVII.	Balance of Profit and Loss Account	चालू वर्षाचा नफा आणि तोटा	1,61,29,069.65	48,84,833.86
	Opening Balance	आरंभीची शिल्लक	-	-
	(+) Dividend Payable transfer to P&L	लाभांश देय पी आणि एल मध्ये हस्तांतरण	82,79,780.00	-
	(+) Amount Transferred from IDR vide RBI circular dtd.02.08.2024	आरबीआय द्वारे आयडीआर मधून हस्तांतरीत केलेली रक्कम परिपत्रक दिनांक 02.08.2024	21,35,000.00	-
	(+) Surplus of Profit for 2024-25	२०२४-२५ साठी नफ्याचा अधिशेष	57,14,289.65	48,84,833.86
	Total (I to XVII)	एकूण (१ ते १७)	46,67,99,287.02	51,98,43,424.37

Schedule 3 - Deposits

(Rs. In Actual)

	Particulars		As on 31-3-2025 (Current Year)	As on 31-3-2024 (Previous Year)
A. I.	Demand Deposits	मागणी ठेवी	15,70,59,073.83	8,49,16,652.43
	i. Individuals	वैयक्तिक	9,56,28,862.39	8,03,18,187.43
	ii. Other	इतर	5,50,87,602.94	9,28,042.97
	ii. Co-op Credit Societies	सहकारी संस्था	63,42,608.50	36,70,422.03
II.	Saving Deposits	बचत ठेवी	61,09,22,412.41	67,56,34,314.03
III.	Term Deposits	मुदत ठेवी	2,01,21,95,695.49	1,97,00,68,077.49
	i. Individuals	वैयक्तिक	1,83,51,55,870.49	1,78,57,07,400.49
	ii. Other	इतर	2,81,02,867.00	5,90,21,063.00
	ii. Co-op Credit Societies	सहकारी संस्था	14,89,36,958.00	12,53,39,614.00
	Total (I, II and III)	एकूण (१, २ आणि ३)	2,78,01,77,181.73	2,73,06,19,043.95
B.	(i) Deposits of Branches in India	भारतातील शाखांच्या ठेवी	2,78,01,77,181.73	2,73,06,19,043.95
	Total	एकूण	2,78,01,77,181.73	2,73,06,19,043.95

Schedule 4 - Borrowings

(Rs. In Actual)

	Particulars		As on 31-3-2025 (Current Year)	As on 31-3-2024 (Previous Year)
I.	Borrowings in India	भारतातील घेतलेली कर्जे	-	-
	(a) Reserve Bank of India	रिझर्व्ह बँक ऑफ इंडिया	-	-
	(b) Other banks	इतर बँका	-	-
	(c) Other institutions and Agencies	इतर संस्था	-	-
	Total	एकूण	-	-



Schedule 5 - Other Liabilities and Provisions

(Rs. In Actual)

	Particulars		As on 31-3-2025 (Current Year)	As on 31-3-2024 (Previous Year)
I.	Bills for collection (Contra)	वसुलीसाठी पाठविलेली बिले (कॉन्ट्रा)	-	-
II.	Inter Branch Adjustment (Net)	शाखांतर्गत जुळवणी(नेट)	-	-
III.	Interest Payable on Deposits	ठेवीवर देय व्याज	9,53,467.00	7,32,832.00
	1. Interest Payable on Matured Deposits	मुदत संपलेल्या ठेवीवर देय व्याज	9,53,467.00	7,32,832.00
	2. Interest Payable on Pigmy Deposits	दैनंदिन ठेवीवर देय व्याज	-	-
IV.	Other liabilities and provisions	इतर दायित्व आणि तरतुदी	3,97,03,137.52	4,29,38,564.58
	1. Unclaimed Dividend Payable	लाभांश देयता	-	86,67,014.00
	2. Audit Fees Payable	ऑडिट फी देय	7,49,250.00	6,98,625.00
	3. Pay Order	पे ऑर्डर	4,86,715.19	71,76,470.00
	4. Suspence A/c.	अनामत	6,000.00	-
	5. Other Payable	इतर देय	13,10,181.03	29,45,366.40
	6. Income Tax Payable	आयकर देय	1,99,15,970.00	2,20,15,970.00
	7. TDS Payable	टी डी एस देय	-	-
	8. P.F. Contribution Payable	पी.एफ. योगदान देय	7,57,054.00	6,83,020.00
	9. Telephone Bill Payable	टेलिफोन बिल देय	5,126.18	10,877.00
	10. Property Tax Payable	मालमत्ता कर देय	1,04,005.00	2,07,900.00
	11. Professional Tax Payable	व्यवसाय कर देय	15,400.00	15,400.00
	12. Commission Received in Advance	आगाऊ कमिशन	34,251.90	1,13,403.58
	13. Electricity Bill Payable	वीज बिल देय	46,296.00	50,197.00
	14. GST Payable	जी एस टी देय	6,31,581.55	3,52,936.60
	15. Shroff Valuation Fees Payable	सराफ मुल्यांकन फी देय	-	-
	16. Cost of Process	कॉस्ट ऑफ प्रोसेस	1,18,573.40	1,385.00
	17. Bonus / Ex-Gratia Payable	सानुग्रह अनुदान देय	38,670.00	-
	18. ATM Adjustment Payable		2,68,071.00	388.01
	19. Gratuity Payable		67,75,066.00	-
	20. Staff LIC/Leave Encashment		77,58,562.00	-
	21. Subsidy Reserve Fund		6,72,698.00	-
	22. GST on TDS receivable		9,666.27	-
V.	Overdue Interest Reserve on NBA (Contra)		-	-
VI.	Overdue Interest Reserve-NPA Int. Receivable (Contra)		15,43,45,970.91	15,46,66,329.91
	Total (I to VI)	एकूण (१ ते ६)	19,50,02,575.43	19,83,38,114.50

Schedule 6 - Cash and Balances with Reserve Bank of India

(Rs. In Actual)

	Particulars		As on 31-3-2025 (Current Year)	As on 31-3-2024 (Previous Year)
I.	Cash In Hand	रोख शिल्लक	1,49,66,496.86	1,87,85,083.43
II.	Balances with Reserve Bank of India		-	-
	(a) In Current Accounts		-	-
	(b) In Other Accounts		-	-
	Total I and II	एकूण (१ आणि २)	1,49,66,496.86	1,87,85,083.43



Schedule 7 - Balances with Banks and Money at Call and Short Notice (Rs. In Actual)

Particulars		As on 31-3-2025 (Current Year)	As on 31-3-2024 (Previous Year)
I. (i) Balance with Banks	बँकामधील शिल्लक		
(a) In Current Account	चालू खाते	19,41,83,274.28	16,06,25,283.32
1. M.S.C. Bank Ltd.	एम.एस.सी.बँक लि.	83,54,489.13	30,69,335.04
2. P.D.C.C. Bank Ltd.	पी.डी.सी.सी.बँक लि.	3,51,30,268.25	2,12,25,419.27
3. State Bank of India	स्टेट बँक ऑफ इंडिया	10,291.50	17,18,904.50
4. IDBI Bank Ltd	आयडीबीआय बँक लि.	10,12,90,522.21	9,43,49,640.11
5. HDFC Bank Ltd.	एचडीएफसी बँक लि.	4,89,62,229.69	3,54,82,693.40
6. ICICI Bank Ltd.	आयसीआयसीआय बँक लि.	1,35,473.50	44,79,291.00
7. Canara Bank	कॅनरा बँक	3,00,000.00	3,00,000.00
I. (i) Balance with Banks	बँकामधील शिल्लक		
(b) In Other Deposit Accounts	इतर बँक खात्यामधील ठेव	26,07,77,249.00	32,96,61,404.00
1. Investments in P.D.C.C. Bank for Reserve Funds	राखीव निधीसाठी बँक पीडीसीसीमधील गुंतवणूक	6,80,00,000.00	6,80,00,000.00
2. ICICI Bank Ltd.	आयसीआयसीआय बँक लि.	50,00,000.00	4,01,00,000.00
3. Fincare Small Finance Bank Ltd.	फिनकेअर स्मॉल फायनान्स बँक लि.	-	4,00,00,000.00
4. TJSB Bank Ltd	टीजेएसबी बँक लि.	-	2,00,00,000.00
5. IDBI Bank Ltd.	आयडीबीआय बँक लि.	77,77,249.00	1,86,76,580.00
6. HDFC Bank Ltd.	एचडीएफसी बँक लि.	2,00,00,000.00	2,28,84,826.00
7. Suryoday Small Finance Bank Ltd.	सुर्योदय स्मॉल फायनान्स बँक लि.	1,99,00,000.00	3,99,99,998.00
8. Saraswat Bank	सारस्वत बँक	4,00,00,000.00	-
9. MSC Bank Ltd.	एम एस सी बँक लि.	-	4,00,00,000.00
10. S.V.C. Bank Ltd.	एस व्ही.सी बँक लि.	4,00,00,000.00	4,00,00,000.00
11. Cosmos Bank	कॉसमॉस बँक	2,00,00,000.00	-
12. Equitas Small Finance Bank	इक्विटास स्मॉल फायनान्स बँक	2,00,00,000.00	-
13. AU Small Finance Bank	ए यु स्मॉल फायनान्स बँक	2,01,00,000.00	-
Total I.(I)	एकूण	45,49,60,523.28	49,02,86,687.32

Schedule 8 - Investments

(Rs. In Actual)

Particulars		As on 31-3-2025 (Current Year)	As on 31-3-2024 (Previous Year)
I. Investments in India in	भारतातील गुंतवणूक		
(i) Government Securities	केंद्र व राज्यसरकारी रोख्यातील गुंतवणूक	75,79,16,306.00	90,39,76,472.00
Face Value : Mar - 2025 - 64,85,50,000.00 I March - 2024 - 89,85,50,000.00		65,81,57,506.00	-
Book Value : Mar - 2025 - 65,81,57,506.00 I March - 2024 - 90,39,76,472.00			-
T - Bill Treasury Bill		9,97,58,800.00	
(ii) Shares	भाग	1,21,000.00	1,21,000.00
1. P.D.C.C. Bank Ltd.,Pune	पी.डी.सी.सी बँक लि.,पुणे.	1,20,000.00	1,20,000.00
2. M.S.C. Bank Ltd.	एम.एस.सी बँक लि.	1,000.00	1,000.00
(iii) Debentures and Bonds	कर्जरोखे आणि बॉन्ड्स	-	-
1. Corporate Bond		-	-
iv) MSE Refinance Fund		-	-
1. MSE Refinance Fund with SIDBI		-	-
Total I.(i + ii + iii + iv)	एकूण (१+२+३+४)	75,80,37,306.00	90,40,97,472.00



Schedule 9 - Advances

(Rs. In Actual)

	Particulars		As on 31-3-2025 (Current Year)	As on 31-3-2024 (Previous Year)
A.	(i) Bills Purchased and Discounted	बिल्स परचेस अँड डिस्काउंट	-	-
	(ii) Cash Credits, Overdrafts and Loans Repayable on Demand	कॅश क्रेडीट व ओव्हरड्राफ्ट कर्ज	24,18,66,890.95	19,41,77,191.88
	(iii) Term Loans	मुदत कर्ज	1,58,30,28,874.61	1,36,69,37,379.84
	Total	एकूण	1,82,48,95,765.56	1,56,11,14,571.72
				-
B.	(i) Secured by Tangible assets	तारण कर्ज	-	-
	(ii) Covered by Bank/Government Guarantees	बँक / सरकारी गॅरंटी	-	-
	(iii) Unsecured	विना तारण	-	-
	Total	एकूण	-	-
				-
C.	I. Advances in India	भारतामधील कर्जे	-	-
	(i) Priority Sectors	अग्रक्रम घटक	-	-
	(ii) Public Sector	पब्लिक सेक्टर	-	-
	(iii) Banks	बँका	-	-
	(iv) Others	इतर कर्जे	-	-
	Total	एकूण	-	-
				-
	Grand Total C.I	एकूण (C १)	-	-

Schedule 10 - Fixed Assets

(Rs. In Actual)

	Particulars		As on 31-3-2025 (Current Year)	As on 31-3-2024 (Previous Year)
I.	Premises	इमारत	25,74,38,062.05	31,52,27,124.05
	At cost as on 31 st March of the preceding year	मागील शिल्लक	31,52,27,124.05	17,23,31,547.48
	Additions during the year	चालू वर्षातील वाढ	25,000.00	23,72,00,195.00
	Deductions during the year	चालू वर्षातील घट	3,50,80,000.00	8,92,35,552.40
	Depreciation current year	घसारा	2,27,34,062.00	50,69,066.03
II.	Other Fixed Assets (Including furniture and fixtures)	इतर मालमत्ता	3,12,80,028.58	3,67,42,879.19
	At cost as on 31st March of the preceding year	मागील शिल्लक	3,67,42,879.19	4,87,31,645.59
	Additions during the year	चालू वर्षातील वाढ	1,11,249.00	3,26,60,364.42
	Deductions during the year	चालू वर्षातील घट	73,743.00	3,78,66,463.11
	Depreciation current year	घसारा	55,00,356.61	67,82,667.71
	Grand Total I and II	एकूण (१+२)	28,87,18,090.63	35,19,70,003.24

Annex for Schedule*10 - Fixed Assets

(Rs. In Actual)

Description Assets 1	2	Cost of Block				Depreciation Block				
		Opening 3	Addition 4	Deduction 5	Net 6 (3+4-5)	Ope- ning 7	Addition 8	Ded- uction 9	Net 10 (7+8-9)	Net 11 (6-10)
1. Land Purches + Lease Land		5,28,31,531.00	-	-	5,28,31,531.00	-	-	-	-	5,28,31,531.00
2. Building *		4,53,32,274.05	-	-	4,53,32,274.05	-	45,33,228.00	-	45,33,228.00	4,07,99,046.05
3. Renovation & Reconstruction		2,89,319.00	25,000.00	-	3,14,319.00	-	31,434.00	-	31,434.00	2,82,885.00
4. Furniture		1,71,13,725.00	-	7,845.00	1,71,05,880.00	-	17,11,098.21	-	17,11,098.21	1,53,94,781.79
5. Computer		29,95,711.00	43,665.00	5,000.00	30,34,376.00	-	15,08,575.00	-	15,08,575.00	15,25,801.00
6. Vehicles		1,63,191.00	-	-	1,63,191.00	-	32,638.29	-	32,638.29	1,30,552.71
7. Dead Stock		33,14,700.00	47,136.00	60,898.00	33,00,938.00	-	3,35,382.52	-	3,35,382.52	29,65,555.48
8. Electrical equipments		62,49,532.00	20,098.00	-	62,69,630.00	-	9,40,440.79	-	9,40,440.79	53,29,189.21
9. Library		6,428.00	350.00	-	6,778.00	-	642.84	-	642.84	6,135.16
10. Safe Locker		9,17,602.00	-	-	9,17,602.00	-	91,759.00	-	91,759.00	8,25,843.00
11. Fixure		21,733.00	-	-	21,733.00	-	2,173.00	-	2,173.00	19,560.00
12. Elec Work		50,21,528.00	-	-	50,21,528.00	-	5,02,152.63	-	5,02,152.63	45,19,375.37
13. Electrical Solar		9,38,736.00	-	-	9,38,736.00	-	3,75,494.40	-	3,75,494.40	5,63,241.60
14. Revalued Asset		21,67,74,000.00	18,16,94,000.00	21,67,74,000.00	18,16,94,000.00	-	1,81,69,400.00	-	1,81,69,400.00	16,35,24,600.00
Total		35,19,70,010.05	18,18,30,249.00	21,68,47,743.00	31,69,52,516.05	-	1,00,65,018.68	-	2,82,34,418.68	28,87,18,097.37

Schedule 11 - Other Assets

(Rs. In Actual)

	Particulars		As on 31-3-2025 (Ccurrent Year)	As on 31-3-2024 (Previous Year)
I.	Inter-office Adjustments (Net)	अंतर्गत शाखा जुळवणी	5,300.00	-
II.	Interest Accrued	व्याज येणे	17,08,97,756.47	18,22,56,800.91
III.	Stationery and Stamps	स्टेशनरी आणि स्टॅम्प	-	-
IV.	Non-Banking Assets Acquired in Satisfaction of Claims		-	-
V.	Others	इतर	3,45,22,255.38	3,93,19,864.20
	Grand Total I to V	एकूण (१ ते ५)	20,54,25,311.85	22,15,76,665.11



Annex for Schedule 11 - Other Assets

(Rs. In Actual)

	Particulars		As on 31-3-2025 (Current Year)	As on 31-3-2024 (Previous Year)
II.	Interest Accrued	व्याज येणे	17,08,97,756.47	18,22,56,800.91
	1. On Investments	गुंतवणूकीवरील	90,99,028.44	1,35,73,434.00
	2. On Loans & Advances	कर्ज आणि अग्रिम वर	15,43,45,970.91	15,46,66,329.91
	3. On Fixed Deposit	मुदत ठेवीवर	74,52,757.12	1,40,17,037.00
V.	Others	इतर	3,45,22,255.38	3,93,19,864.20
	A) Telephone Deposit	टेलिफोन डिपॉझिट	24,330.01	24,330.01
	B) Stock Of Printing	स्टॉक ऑफ प्रिंटिंग	4,05,673.52	4,49,212.35
	C) M.S.E.B. Deposit	एम.एस.ई.बी डिपॉझिट	2,60,820.84	2,35,520.84
	E) Prepaid Expenses	आगाऊ खर्च	16,45,323.00	12,89,053.65
	F) Other Receivable	इतर येणे	1,05,800.00	0.00
	G) T.D.S.Receivable	टी.डी.एस.येणे	3,22,078.45	3,24,272.45
	H) Income Tax Receivable	आयकर येणे	2,76,70,451.00	3,39,70,451.00
	I) Diwali Advance	दिवाळी अॅडव्हान्स	9,93,000.00	9,45,000.00
	J) Advance	अॅडव्हान्स	8,26,783.12	5,52,915.00
	K) Mediclaim Advance	मेडिकलेम अॅडव्हान्स	7,16,071.30	7,54,034.00
	L) M.S.E.B. Commission Receivable	एम.एस.ई.बी कमिशन येणे	18,357.65	24,497.46
	M) Differd Tax Asset	डिफर्ड टॅक्स अॅसेट	1,49,013.00	1,49,013.00
	N) GST Receivable	जी एस टी येणे	7,12,200.68	3,22,516.55
	O) Cersai Deposit	सेरसाई ठेव	2,159.60	2,442.80
	P) ATM Adjustment	ए टी एम अॅडजेस्टमेंट	3,95,288.78	6,700.66
	Q) MSEDCL Bill Collection Security Deposit	MSEDCL बिल संकलन सुरक्षा ठेव	2,69,904.43	2,69,904.43
	R) Court Fee Stamp	कोर्ट फि स्टॅम्प	5,000.00	

Schedule 12 - Contingent Liabilities

(Rs. In Actual)

	Particulars		As on 31-3-2025 (Current Year)	As on 31-3-2024 (Previous Year)
I.	Claims against the bank not acknowledged as debts	बँक गॅरंटी व डेब्ट्स दावा	-	-
II.	Liability for partly paid investments	अंशतः देय गुंतवणुकीसाठी दायित्व	-	-
III.	Liability on account of outstanding forward exchange contracts	-	-	-
IV.	Guarantees given on behalf of constituents (a) In India	बँक हमी	79,94,800.00	80,44,800.00
V.	Acceptances, endorsements and other obligations	-	2,48,000.00	2,48,000.00
VI.	Other items for which the bank is contingently liable		1,74,43,812.26	1,48,81,021.18
	Grand Total I and VI	एकूण (१ ते ६)	2,56,86,612.26	2,31,73,821.18



सन्मित्र सहकारी बँक लि.

५३ वे
वर्ष

Form B

Section 29 of Banking Regulation Act 1949 (AACS)

Profit and Loss Account for the year ended on 31st March, 2025 (Rs. In Actual)

I. Income	उत्पन्न	Schedule	End of March 31, 2025	End of March 31, 2024
Interest earned	मिळालेले व्याज	13	25,09,73,609.52	26,54,13,240.27
Other income	इतर उत्पन्न	14	1,95,10,064.99	81,71,386.81
Total	एकूण		27,04,83,674.51	27,35,84,627.08
II. Expenditure	खर्च	Schedule	End of March 31, 2025	End of March 31, 2024
Interest expended	ठेवींवरील व्याज	15	15,87,55,421.30	16,02,06,606.16
Operating expenses	ऑपरेटिंग खर्च	16	11,72,78,074.56	10,63,99,433.22
Provisions and contingencies	तरतुद आणि अकस्मिता	17	-1,43,12,000.00	-
Income Tax Expenses	आयकर खर्च	18	30,47,889.00	21,00,000.00
Total	एकूण		26,47,69,384.86	26,87,06,039.38
III. Profit/Loss	नफा/तोटा	Schedule	End of March 31, 2025	End of March 31, 2024
Net profit/loss (-) for the year		-	57,14,289.65	48,78,587.70
Profit/loss (-) carry forward				
Total			57,14,289.65	48,78,587.70
IV. Appropriations		Schedule	End of March 31, 2025	End of March 31, 2024
B/f Profit/Loss from previous year (A)			-	6,246.16
Add: Amount transferred during the year (B)			1,04,14,780.00	
C. Total (A+B)			1,04,14,780.00	6,246.16
Total Profit available for appropriation (III+C)	नफा विभागणी	%	1,61,29,069.65	48,84,833.86
Statutory Reseve Fund	राखीव निधी	25.00%	-	48,84,833.86
Building Fund	इमारत निधी	10.00%	-	
Investment Fluctuation Reseve Fund	गुंतवणूक सरकता निधी	0.00%	-	
Dividend Equalization Fund		0.00%	-	-
Members Welfare Fund		0.00%	-	-
Co.Op. Education & Traning Fund		0.00%	-	-
Technology Development & Risk Protection Fund		0.00%	-	-
Transfer to proposed dividend		0.00%	-	-
Total Profit Appropriations		100.00%	1,61,29,069.65	48,84,833.86
Net Profit Balance F.Y. 2023-24				
Balance carried over to balance sheet		100.00%	1,61,29,069.65	48,84,833.86

संचालक मंडळ

श्री. संजय शेवाळे

चेअरमन

सौ. रेश्मा हिंगणे

व्हाईस चेअरमन

श्री. सुनिल दणाईत

सी.ई.ओ.

For C.V.Chitale & CO
Chartered Accountants
FRN No.126338W

श्री. चंद्रकांत ससाणे

श्री. गणेश फुलारे

अॅड. विजय राऊत

श्री. अमोल धर्मावत

श्री. यशवंतराव साळुंखे

श्री. दिलीप टकले

श्री. विजय कोद्रे

श्री. विशाल हाके

श्री. सुनिल गायकवाड

श्री. प्रशांत (मामा) तुपे

डॉ. हेमंत गाढवे

सौ. सविता गिरमे

श्री. रमेश काकडे

श्री. अभिजीत शिवरकर

श्री. योगेश गोंधळे

Partner

C.A. Darrshan Sawaiwala

Mem. No. 127450

Hadapsar, Pune

Date: 21st Jun. 2025

UDIN: 25127450BMUHXU2985

तज्ञ संचालक

C.A. श्री. अजय गिरमे

श्री. दिपककुमार गुप्ता

Schedule 13 - Interest Earned

(Rs. In Actual)

	Particulars		End of March 31, 2025 (Current Year)	End of March 31, 2024 (Previous Year)
I.	Interest/discount on advances/bills	कर्ज/बिलांवर मिळालेले व्याज	17,55,90,538.53	18,25,06,160.49
II.	Income on investments	गुंतवणुकीवरील व्याज	7,53,83,070.99	8,29,07,079.78
	1. Interest on Government Securities	सरकारी रोख्यावरील व्याज	5,41,67,961.87	5,69,93,453.78
	2. Profit Realised Treasury Bill		-	-
	3. Int.on Deposits with other Banks	इतर बँकामधील ठेवीवरील व्याज	2,12,15,109.12	2,59,13,626.00
	4. Interest on Call Market Lending to Banks	कॉल मनीवरील व्याज	-	-
	5. Interest on Commercial Paper	-	-	-
	6. Interest on Corporate Bond	-	-	-
	7. Interest on Mutual Funds	म्युच्युअल फंडावरील व्याज	-	-
III.	Interest on balances with Reserve Bank of India and other inter-bank funds	रिझर्व्ह बँकेकडील मिळालेले व्याज	-	-
IV.	Others	इतर	-	-
	Grand Total I to IV	एकूण (१ ते ४)	25,09,73,609.52	26,54,13,240.27

Schedule 14 - Other Income

(Rs. In Actual)

	Particulars		End of March 31, 2025 (Current Year)	End of March 31, 2024 (Previous Year)
I.	Commission, Exchange And Brokerage	कमिशन व ब्रोकरेज	5,13,191.91	-9,78,898.72
	1. Bank Commission	बँक कमिशन	4,34,040.23	-10,75,272.52
	2. Bank Guarantee Commission	बँक गॅरंटी कमिशन	79,151.68	96,373.80
II.	Profit On Sale Of Investments	-	76,08,303.96	3,65,000.00
	1. Profit on sale of GOI	-	46,52,020.00	3,65,000.00
	2. Capital Gain on Mutual Fund	-	29,56,283.96	-
	Less: Loss on sale of investments	-	-	-
III.	Profit On Revaluation Of Investments	-	-	-
	Less: Loss On Revaluation Of Investments	-	-	-
IV.	Profit On Sale Of Land, Buildings And Other Assets	जमिन, इमारत, मालमत्ता विक्री नफा	56,640.39	40,423.72
	Less: Loss On Sale Of Land, Buildings And Other Assets	जमिन, इमारत, मालमत्ता विक्री तोटा	-	-
V.	Profit on sale of Comm.	एक्सचेंज व्यवहारांवरील नफा	14,88,580.00	-
	Less: Loss On Exchange Transactions	वजा झालेला तोटा	-	-
VI.	Income Earned By Way Of Dividends, Etc.	लाभांश, इत्यादीद्वारे मिळवलेले उत्पन्न	-	-
VII.	Miscellaneous Income	इतर उत्पन्न	98,43,348.73	87,44,861.81
	A) Dividend On Shares	शेअर्सवरील लाभांश	9,700.00	9,700.00
	B) Form Fees	फॉर्म फी	2,14,145.00	2,10,300.00
	C) Incidental Charges	इन्सिडेन्शीयल चार्जेस	5,38,195.82	6,78,550.58

Schedule 14 - Other Income

(Rs. In Actual)

Particulars		End of March 31, 2025 (Current Year)	End of March 31, 2024 (Previous Year)
D) Locker Rent	लॉकर भाडे	4,38,583.00	3,86,850.00
E) Gold Loan Custody Charegs	गोल्ड लोन कस्टडी चार्जेस	81,850.00	97,000.00
F) Processing Fees	प्रोसेसिंग फी	58,50,254.25	32,14,853.25
G) Visit Charges	व्हिजिट चार्जेस	45,550.00	28,450.00
H) Trade Certificate Fee	ट्रेड सर्टिफिकेट	-	88,650.00
I) Other Income	इतर उत्पन्न	6,85,984.64	12,96,338.76
J) Handling Charges On Insurance	विम्यावरील हाताळणी शुल्क	74,907.39	1,67,591.46
K) Incom From Stationary	स्टेशनरीवरील उत्पन्न	80,513.68	1,09,101.83
L) NPCI Tranction Fee Recived	NPCI ट्रान्झक्शन फी	12,70,002.98	16,60,773.45
M) Postage Charges	पोस्टेज चार्जेस	8,830.00	35,342.50
N) Cibil Charges	सीबील चार्जेस	2,06,150.00	93,200.00
O) Recovery Charges Received	वसुली चार्जेस	90,360.32	5,84,119.44
P) NPCI & Other Incentive	NPCI आणि इतर उत्पन्न	14,495.65	73,997.37
Q) Int. received On Other	इतर व्याज जमा	18,275.00	10,043.17
R) INTEREST ON TAX REFUND	आयकर परतावा	2,15,551.00	-
		-	-
Grand Total I to VII	एकूण (१ ते ७)	1,95,10,064.99	81,71,386.81

Schedule 15 - Interest Expended

(Rs. In Actual)

Particulars		End of March 31, 2025 (Current Year)	End of March 31, 2024 (Previous Year)
I. Interest on deposits	ठेवीवरील दिलेले व्याज	15,87,55,421.30	16,02,06,606.16
II. Interest on Reserve Bank of India/ Inter-bank borrowings	बँकेने घेतलेल्या कर्जावरील दिलेले व्याज	-	-
III Others	इतर	-	-
Grand Total I to III	एकूण (१ ते ४)	15,87,55,421.30	16,02,06,606.16

Schedule 16 - Operating Expenses

(Rs. In Actual)

Particulars		End of March 31, 2025 (Current Year)	End of March 31, 2024 (Previous Year)
I. Payments to and provisions for employees	सेवक पगार/भत्ते/प्रॉ.फंड इ.	7,56,28,369.00	6,02,49,774.00
1. Salaries & allowances	सेवक पगार व भत्ते	5,15,10,036.00	4,61,30,058.00
2. Bouns & Ex-Gratia	बोनस	27,28,995.00	29,83,827.00
3. Providend Fund	भविष्य निर्वाह निधी	41,65,495.00	41,66,044.00
4. Staff Gratuity	सेवक ग्रॅच्युईटी	67,75,066.00	37,24,601.00
5. Provident Fund Administration Charges	भविष्य निर्वाह निधी व्यवस्थापन शुल्क	2,43,117.00	2,44,943.00

Schedule 16 - Operating Expenses

(Rs. In Actual)

	Particulars		End of March 31, 2025 (Current Year)	End of March 31, 2024 (Previous Year)
	6. Labour Welfare Fee	कामगार कल्याण शुल्क	57,758.00	50,400.00
	7. Leave Encashment Premium	सेवक रजा पगार प्रिमियम	99,58,562.00	29,49,901.00
	8. Salary of Contracted Employee		1,89,340.00	-
II.	Rent, taxes and lighting	भाडे, कर आणि वीज	66,28,575.00	70,60,277.00
	1. Office Rent	ऑफिस भाडे	44,28,000.00	46,26,000.00
	2. Bank Profession Tax	बँक प्रोफेशन टॅक्स	-	-
	3. Society manintance	सोसायटी मॅटेनन्स	41,900.00	41,900.00
	4. Property Tax	मिळकत कर	7,28,244.00	9,76,189.00
	5. Electricity Charges	इलेक्ट्रिसिटी खर्च	14,30,431.00	14,16,188.00
	6. Data Centre Rent Expenses	डाटा सेंटरचे भाडे	-	-
III.	Printing and stationery	छपाई व स्टेशनरी	5,60,672.11	5,78,024.65
	1. Printing & Stationary	छपाई व स्टेशनरी	5,60,672.11	5,78,024.65
IV.	Advertisement and publicity	जाहिरात	1,76,397.00	3,35,058.00
V.	Depreciation on bank's property	घसारा	1,00,65,018.68	1,18,51,733.00
	1. Furniture & Dead Stock	फर्निचर अँड डेड स्टॉक	20,46,480.73	22,69,826.24
	2. Depreciation on Building	इमारतीवरील घसारा	45,33,228.00	50,36,919.00
	3. Depreciation on Safe Locker	सेफ लॉकरवरील घसारा	91,759.00	1,01,955.73
	4. Depreciation on Electricals & Fixtures	इलेक्ट्रिकल्सवरील घसारा	18,20,260.82	22,89,044.88
	5. Depreciation on Computers	संगणक घसारा	15,08,575.00	20,80,329.00
	6. Depreciation on Library	ग्रंथालय घसारा	642.84	714.30
	7. Depreciation on Vehicles	वाहन घसारा	32,638.29	40,797.85
	8. Depreciation on Renovation & Reconstruction	नुतनीकरणावरील घसारा	31,434.00	32,146.00
VI.	Director's fees, allowances and expenses	संचालक भत्ते व खर्च	3,19,800.00	9,94,520.00
	1. Board Meeting Allowances	बोर्ड मिटींग भत्ते	3,19,800.00	9,94,520.00
	2. Directors Training Expenses	संचालक प्रशिक्षण खर्च	-	-
VII.	Auditors' fees and expenses (including branch auditors)	लेखा परिक्षण फी	14,84,402.00	14,10,788.25
	1. Statutory Audit Fees	वैधानिक लेखा परिक्षण फी	5,42,402.00	5,50,788.25
	2. Cuncurrent Audit Fees	कंकरंट ऑडिट फी	4,50,000.00	4,25,000.00
	3. Tax Audit Fees	टॅक्स ऑडिट फी	80,000.00	75,000.00
	4. System/GST/Revenue/Electrical/Gap Compressive Assessment Audit Fee	-	4,12,000.00	3,60,000.00
VIII.	Law Charges	कायदा सल्लागार फी	11,82,332.00	2,22,490.00
	1. Consultancy Fee	कन्सल्टन्सी फी	9,27,332.00	1,34,000.00
	2. Advocate Fee	वकील फी	2,55,000.00	88,490.00
IX.	Postages, Telegrams, Telephones, etc.	पोस्टेज व टेलिफोन खर्च	18,05,224.60	25,03,893.79
	1. Telephone & Lease Line Expenses	दुरध्वनी व लीज लाईन खर्च	15,96,741.00	22,72,900.79
	2. Postage/Courier etc.	पोस्टेज / कुरीअर खर्च	2,08,483.60	2,30,993.00
	3. Lease Line Expenses		-	-

Schedule 16 - Operating Expenses

(Rs. In Actual)

	Particulars		End of March 31, 2025 (Current Year)	End of March 31, 2024 (Previous Year)
X.	Repairs and maintenance	दुरुस्ती व देखभाल खर्च	15,59,847.05	11,29,792.80
	1. Repairs and Renewals	दुरुस्ती आणि नुतनीकरण	5,94,430.03	1,88,368.66
	2. AMC Annual Maintenance Charges	वार्षिक देखभाल खर्च	9,14,394.02	7,42,296.09
	3. Vehicles Repairs and Maintenance	वाहन दुरुस्ती आणि देखभाल	51,023.00	1,99,128.05
XI.	Insurance	विमा	52,36,764.84	55,09,847.28
	1. Bank Insurance	बँक विमा	6,04,062.00	7,35,439.00
	2. Vehicle Insurance	वाहन विमा	35,277.00	45,784.00
	3. DICGC Premium Paid	DICGC प्रिमियम	32,19,475.84	32,73,640.80
	4. Medical Insurance	मेडिकल विमा	13,77,950.00	14,54,983.48
XII.	Amortrisation Premium on Investments (GOI)	सरकारी कर्ज रोखे निलेखन खर्च	10,08,816.00	12,47,939.00
XIII.	Other Expenditure	इतर खर्च	1,16,21,856.28	1,33,05,295.45
	1) Office & Other Expenses	ऑफिस व इतर खर्च	48,72,928.67	46,43,658.38
	2) A.g.meeting Exp.	वार्षिक सभा खर्च	4,55,403.70	4,31,379.14
	3) Annual Subscription	वार्षिक वर्गणी	2,71,728.00	3,28,023.00
	4) Clearing Charges	क्लिअरिंग चार्जेस	28,595.32	36,900.44
	5) Typing & Cyclostyling,xerox	टायपिंग व झेरोक्स	60,566.00	69,299.00
	6) Service Charges GOI	सर्व्हिस चार्जेस ऑन जीओआय	52,050.00	13,250.00
	7) Functions & Cultural	समारंभ व सांस्कृतिक खर्च	2,57,478.00	13,72,377.84
	8) Other Expenses (miscellaneous Charges)	इतर खर्च	6,428.02	8,168.50
	9) Fuel & Gas Expenses	इंधन आणि गॅस खर्च	3,41,500.00	4,02,655.00
	10) C.B.S.expenses	सीबीएस खर्च	18,63,700.00	9,99,100.00
	11) NPCI Transaction Fee Paid	एनपीसीआय ट्रान्झेक्शन फी	3,70,359.40	4,37,237.80
	12) Membership Contribution	सभासद वर्गणी	7,275.00	3,528.00
	13) CIBIL Expenses	सीबील खर्च	1,43,626.65	86,785.45
	14) NPCI Fee	एनपीसीआय फी	36,756.20	19,158.64
	15) Unlocated 50% GST	अनलोकेटेड ५०% जीएसटी	14,18,014.52	12,69,776.74
	16) Recovery Expenses	वसुली खर्च	63,901.12	6,25,263.36
	17) ATM Expencess	एटीएम खर्च	1,89,050.16	2,34,422.60
	18) Loss On Sale Of Assets	मालमत्तेच्या विक्रीतील तोटा	6,043.00	-
	19) CERSAI Expenses	सेरसाई खर्च	240.00	528.00
	20) Software Hire Charges	सॉफ्टवेअर भाडे	1,88,504.00	2,83,000.00
	21) Surveillance Expenses	सर्व्हिलेन्स खर्च	5,30,802.24	5,30,802.24
	22) Fine & Penalty	दंड	-	1,00,000.00
	23) Election Expenses	निवडणूक खर्च	-	11,30,993.32
	24) Late Fee For Tds Returns	लेट फी फोर टीडीएस	4,870.00	-
	25) Service Charges On Mutual Fund	सर्व्हिस चार्ज ऑन म्युच्युअल	58,100.82	-
	26) Travelling Expenses	प्रवास खर्च	1,56,270.00	1,60,638.00
	27) Training Expense	प्रशिक्षण खर्च	2,37,665.46	1,18,350.00
	Grand Total I to XIII	एकूण (१ ते १३)	11,72,78,074.56	10,63,99,433.22

Schedule 17 -Provisions and Contingencies


(Rs. In Actual)

	Particulars		End of March 31, 2025 (Current Year)	End of March 31, 2024 (Previous Year)
I	Provision Against Bad and Doubtful Debts	बुडीत व संशयित निधी		-
II	Provision Against Standard Assets	-	6,88,000.00	-
III	Provision Against Investment Depreciation Reserve Fund	गुंतवणुक घसारा राखीव निधी तरतूद	-1,50,00,000.00	-
IV	Provision Against Non Banking Assets	-	-	-
	Grand Total I to IV	एकूण (१ ते ४)	-1,43,12,000.00	-

Schedule 18 - Income Tax Expenses

(Rs. In Actual)

	Particulars		End of March 31, 2025 (Current Year)	End of March 31, 2024 (Previous Year)
I	Tax on Previous Year Income	मागील वर्षाच्या उत्पन्नावरील कर	-	-
II	Tax on Current Year Income	चालू वर्षाच्या उत्पन्नावरील कर	30,47,889.00	21,00,000.00
	Grand Total I and II	एकूण (१ ते २)	30,47,889.00	21,00,000.00





1. Regulatory Capital

a) Composition of Regulatory Capital

(Amt in Cr.)

Sr. No.	Particulars	As on 31-3-2025 (Current Year)	As on 31-3-2024 (Previous Year)
i)	Common Equity Tier 1 Capital (CET 1)* / Paid up share capital and Reserves@(net of deduction, if any)	38.44	38.08
ii)	Addition Tier 1 capital* / Other Tier 1 capital@	0	0.49
iii)	Tier 1 Capital (i+ii)	38.44	38.57
iv)	Tier 2 Capital	0.81	1.76
v)	Total Capital (Tier 1 + Tier 2)	39.25	40.33
vi)	Total Risk Weighted Assets (RWAs)	203.15	187.85
vii)	CET 1 Ratio (CET 1 as a percentage of RWAs)* / Paid-up share capital and reserves as percentage of RWAs	18.92%	20.27%
viii)	Tier 1 Ratio (Tier 1 Capital as a percentage of RWAs)	18.92%	20.53%
ix)	Tier 2 Ratio (Tier 2 Capital as a percentage of RWAs)	0.40%	0.94%
x)	Capital to Risk Weighted Assets Ratio	19.32%	21.47%
xi)	Amount of paid-up equity capital raised during the year	0.36	7.00
xii)	Amount of Tier 2 capital raised during the year	-0.95	0.92

b) Draw Down from Reserve -

There is no draw down from the reserves during the current financial year.

2. Asset Liability Management

a) Maturity Pattern of certain items of assets and liabilities - F.Y. 2024 - 25

(Amt in Cr.)

Sr.	Particulars	1 to 14 Days	15 to 28 Days	29days to 3 Months	Over 3 Months & up to 6 Months	Over 6 Months & up to 1 Year	Over 1 year & up to 3 Years	Over 3 year & up to 5 Years	Over 5 Years	Total
1.	Deposits	14.27	9.03	47.34	38.54	61.64	38.19	69.00	0.00	278.01
2.	Advances	0.13	0.31	7.51	4.03	6.94	42.33	70.60	50.64	182.49
3.	Investments	9.49	21.24	2.01	6.38	2.16	6.10	4.99	48.95	101.32
4.	Borrowings	0.00	0.00	0.00	0.00	0.00	0.00	0.00	0.00	0.00
5.	Foreign Currency assets	-	-	-	-	-	-	-	-	-
6.	Foreign Currency Liabilities	-	-	-	-	-	-	-	-	-

b) Maturity pattern of certain items of assets and liabilities - F.Y. 2023-24

(Amt in Cr.)

Sr.	Particulars	1 to 14 Days	15 to 28 Days	29days to 3 Months	Over 3 Months & up to 6 Months	Over 6 Months & up to 1 Year	Over 1 year & up to 3 Years	Over 3 year & up to 5 Years	Over 5 Years	Total
1.	Deposits	15.59	7.54	28.50	47.75	55.72	117.50	0.46	0	273.06
2.	Advances	1.60	3.15	2.59	10.74	11.81	25.74	43.18	57.30	156.11
3.	Investments	-	0.25	6.30	15.10	7.01	3.44	7.82	83.46	123.38
4.	Borrowings	-	-	-	-	-	-	-	-	-
5.	Foreign Currency assets	-	-	-	-	-	-	-	-	-
6.	Foreign Currency Liabilities	-	-	-	-	-	-	-	-	-

3. Investments

a) Composition of Investment Portfolio

- i) As on 31-03-2025, bank holds Rs.59.93 Crs. (previous year Rs.46.09 Crs.) under Investments in HTM (Held till Maturity) category, comprising investments acquired with the intention to hold these securities till maturity. The balance of premium paid on these securities is Rs.2.80 Cr., which is to be amortised over a remaining period of maturity.
- ii) As on 31-03-2025, bank holds Rs.15.87 Crs. (previous year Rs. 39.42 Crs) under AFS (Investments in Available for Sale) category. In respect of “Available for Sale” category, The required provision towards IDR comes to Rs. 0.26 Cr. However bank had built up IDR to the tune of Rs.0.56 Cr., which is more by Rs.0.30 Cr. than required provision of IDR.
- iii) As on 31-03-2025, bank holds Rs.9.98 Crs. (previous year Rs.4.89 Crs.) under T'Bill (Investments in Trasuary Bill) category.

(Amt in Cr.)

Particulars	Investments in India - March 31,2025						
	Government Securities	Other Approved Securities	Share	Debentures and Bonds	Subsidiaries and/or Joint ventures	Others	Total Investments
Held to Maturity							
Gross	59.93	-	0.01	0.00	-	26.07	86.01
Less: Provision for non-performing investment (NPI)	-	-	-	-	-	-	-
Net	59.93	-	0.01	-	-	26.07	86.01
Available for Sale							
Gross	15.87	-	-	-	-	-	15.87
Less: Provision for depreciation and NPI	-	-	-	-	-	-	-
Net	15.87	-	-	-	-	-	15.87
Held for Trading							
Gross	-	-	-	-	-	-	-
Less: Provision for depreciation and NPI	-	-	-	-	-	-	-
Net	-	-	-	-	-	-	-
Total Investments	75.80	-	0.01	-	-	26.07	101.88
Less: Provision for non performing investment	-	-	-	-	-	-	-
Less: Provision for depreciation and NPI	-	-	-	-	-	-	-
Net	75.80	-	0.01	-	-	26.07	101.88



(Amt in Cr.)

Particulars	Investments in India - March 31,2024						
	Government Securities	Other Approved Securities	Share	Debentures and Bonds	Subsidiaries and/or Joint ventures	Others	Total Investments in India
Held to Maturity							
Gross	50.98	-	0.01	-	-	32.97	83.96
Less: Provision for non-performing investment (NPI)	-	-	-	-	-	-	-
Net	50.98	-	0.01	-	-	32.97	83.96
Available for Sale							
Gross	39.42	-	-	-	-	-	39.42
Less: Provision for depreciation and NPI	-	-	-	-	-	-	-
Net	39.42	-	-	-	-	-	39.42
Held for Trading							
Gross	-	-	-	-	-	-	-
Less: Provision for depreciation and NPI	-	-	-	-	-	-	-
Net	-	-	-	-	-	-	-
Total Investments	90.40	-	0.01	-	-	32.97	123.38
Less: Provision for non performing investment	-	-	-	-	-	-	-
Less: Provision for depreciation and NPI	-	-	-	-	-	-	-
Net	90.40	-	0.01	-	-	32.97	123.38

During the current & previous financial years, Bank has only Investment in India

b) Movement of Provision for Depreciation and Investment Fluctuation Reserve

(Amt in Cr.)

Particulars	Current Year	Previous Year
	31.03.2025	31.03.2024
i) Movement of provision held towards depreciation on investment		
a) Opening Balance	1.06	2.06
b) Add : Provisions made during the year	1.00	0.00
c) Less: Write off/ write back of excess provisions during the year	1.50	1.00
d) Closing Balance	0.56	1.06
ii) Movement of Investment Fluctuation Reserve		
a) Opening Balance	1.01	0.00
b) Add : Amount Transferred during the year	0.00	1.01
c) Less: Drawdown	1.00	0.00
d) Closing Balance	0.01	1.01
iii) Closing balance in IFR as a percentage of closing balance of investments in AFS and HFT / Current Catagory	0.06%	2.53%



c) Sale And Transfers To/From HTM Category

- i) During the year under audit, the bank had shifted 1 securities from HTM category to AFS category having book value of Rs.1.05 Crs. and Market Value of Rs.1.05 Crs. The Market Value of this securities is greater then Book Value of Script, hence no provision is made towards IDR.
- ii) Also during the year under audit bank had not shifted any securities from AFS category to HTM category.

d) Non SLR Investment Portfolio

i) Non-Performing Non-SLR Investments

(Amt in Cr.)

Sr.No.	Particulars	2024-25	2023-24
a)	Opening Balance	-	-
b)	Additions during the year since 1 st April	-	-
c)	Reductions during the above period	-	-
d)	Closing Balance	-	-
e)	Total Provisions held	-	-

ii) Issuer Composition Of Non-SLR Investments

(Amt in Cr.)


Sr. No.	Issuer	Amount		Extent of Private Placement		Extent of 'Below Investment Grade' securities	
		2024-25	2023-24	2024-25	2023-24	2024-25	2023-24
1.	PSUs	-	-	-	-	-	-
2.	Fis	-	-	-	-	-	-
3.	Banks	-	-	-	-	-	-
4.	Private Corporates	-	-	-	-	-	-
5.	Subsidiaries/ Joint Ventures	-	-	-	-	-	-
6.	Others	0.01	0.01	-	-	-	-
	a. Investments in Shares of Co.Op. Banks	0.01	0.01	-	-	-	-
	b. Investments in Corporate Bonds	-	-	-	-	-	-
7.	Provision held towards depreciation	-	-	-	-	-	-
	Total *	0.01	0.01	-	-	-	-



e. Summarized Position of the Bank's INVESTMENT:

(Amt in Cr.)

Sr. No.	Types Of Securities	As at 31.3.2025			As at 31.3.2024		
		Face Value	Book Value	Market Value	Face Value	Book Value	Market Value
1.	Government Securities						
	HTM	48.86	49.95	49.23	44.86	46.09	43.35
	AFS	16.00	15.87	15.61	40.00	39.42	38.15
	HFT	-	-	-	-	-	-
2.	Treasury Bills	10.00	9.97	9.98	5.00	4.89	4.89
3.	Deposits with Other Bank	26.08	26.08	26.08	32.97	32.97	32.97
4.	Corporate Bonds	-	-	-	-	-	-
5.	Shares of Co.Op. Banks	0.01	0.01	0.01	0.01	0.01	0.01



4. Asset Quality

a) Classification Of Advances & Provisions Held

(Amt in Cr.)

Particulars	Standard	Non Performing				Total
	Total Standard Advance	Sub-standard	Doubtful	Loss	Total Non-performing Advances	
Gross Standard Advances and NPAs						
Opening Balance	142.25	1.75	7.47	4.64	13.86	156.11
Add: Additions during the year	27.72	2.88	0	0		
Less: Reductions during the year*	0	1.08	2.66	0.48		
Closing balance	169.97	3.55	4.81	4.16	12.52	182.49
*Reductions in Gross NPAs due to:						
i) Upgradation						
ii) Recoveries (excluding recoveries from upgraded accounts)						
iii) Technical/ Prudential Write-offs						
iv) Write-offs other than those under (iii) above						
Provisions (excluding Floating Provisions)						
Provisions (excluding Floating Provisions)	0.7	0.16	3.36	5.06	8.58	9.28
Add: Fresh provisions made during the year	0.07	0.13	0	0.63	0.76	
Less: Excess provision reversed/ Write-off loans	0	0	0.97	0	0.97	
Closing balance of provisions held	0.77	0.29	2.39	5.69	8.37	9.14
Net NPAs						
Opening Balance		2.07	3.21	0.00	5.28	
Add: Fresh additions during the year	0	0.53			0.53	
Less: Reductions during the year	0		0.29	1.37	1.66	
Closing Balance	0.00	2.60	2.92	-1.37	4.15	
Floating Provisions	0	0	0	0	0	0
Opening Balance						-
Add: Additional provisions made during the year						-
Less: Amount drawn down during the year						-
Closing balance of floating provisions						-
Technical write-offs and the recoveries made thereon	0	0	0	0	0	-
Opening balance of Technical/ Prudential written-off accounts						-
Add: Technical/ Prudential write-offs during the year						-
Less: Recoveries made from previously technical/ prudential written-off accounts during the year						-
Closing balance						-



Ratios in (%)	As on 31.03.2025	As on 31.03.2024
Gross NPA to Gross Advances	6.86%	8.88%
Net NPA to Net Advances	2.38%	3.58%
Provision Coverage ratio	66.85%	61.91%

(Amt in Cr.)

Particulars	Amount
1. Gross NPAs as on March 31, 2024 as reported by the bank	13.86
2. Gross NPAs as on March 31, 2024 as assessed by Reserve Bank of India	21.78
3. Divergence in Gross NPAs (2-1)	-7.92
4. Net NPAs as on March 31, 2024 as reported by the bank	5.28
5. Net NPAs as on March 31, 2024 as assessed by Reserve Bank of India	13.20
6. Divergence in Net NPAs (5-4)	-7.92
7. Provisions for NPAs as on March 31, 2024 as reported by the bank	8.58
8. Provisions for NPAs as on March 31, 2024 as assessed by Reserve Bank of India	8.58
9. Divergence in provisioning (8-7)	0.00
10. Reported Profit before Provisions and Contingencies for the year ended March 31, 2024	0.70
11. Reported Net Profit after Tax (PAT) for the year ended March 31, 2024	0.49
12. Adjusted (notional) Net Profit after Tax (PAT) for the year ended March 31, 2024 after considering the divergence in provisioning	-1.81



b) Sector-wise Advances and Gross NPAs

(Amt in Cr.)

Sr. No	Particulars	Current Year 2024-25			Previous Year 2023-24		
		Outstanding Total Advances	Gross NPAs	Percentage of Gross NPAs to Total Advances in that sector	Outstanding Total Advances	Gross NPAs	Percentage of Gross NPAs to Total Advances in that sector
i) Priority Sector							
a)	Agriculture And allied activities	11.02	0.19	0.10%	11.32	0.13	0.08%
b)	Advances to industries sector eligible as priority sector lending	30.51	1.60	0.88%	31.81	0.86	0.55%
c)	Services	69.26	3.24	1.78%	46.07	6.03	3.86%
d)	Personal loans	10.13	2.22	1.22%	7.07	1.43	0.92%
	Sub Total (i)	120.92	7.25	3.97%	96.27	8.45	5.41%
ii) Non-Priority Sector							
a)	Agriculture And allied activities	0.07	0.04	0.02%	0.17	0.04	0.03%
b)	Industry	0.00	0.00	0.00	0.00	0.00	0.00%
c)	Services	1.22	0.07	0.04%	1.86	0.11	0.07%
d)	Personal loans	60.28	5.16	2.83%	57.81	5.26	3.37%
	Sub Total (ii)	61.57	5.27	2.89%	59.84	5.41	3.47%
	Total (i+ii)	182.49	12.52	6.86%	156.11	13.86	8.88%

c) Particulars of resolution plan and restructuring

ii) Details of accounts subjected to restructuring

Details of accounts subjected to restructuring during the financial year 2024-25 are given below restricted other than as per RBI Circular Dated 06.08.2020.

During the financial year 2024-25, restructured accounts in terms of the restructuring packages are Nil. (Previous Year- Nil).

(Amt in Cr.)

Particulars	Particulars	Agriculture and allied activities		Corporates (excluding MSME)		Micro, Small & Medium Enterprises (MSME)		Retail (excluding agriculture & MSME)		Total	
		2024-25	2023-24	2024-25	2023-24	2024-25	2023-24	2024-25	2023-24	2024-25	2023-24
Standard	Number of borrowers	-	-	-	-	-	-	-	-	-	-
	Gross Amount	-	-	-	-	-	-	-	-	-	-
	Provision held	-	-	-	-	-	-	-	-	-	-
Sub standard	Number of borrowers	-	-	-	-	-	-	-	-	-	-
	Gross Amount	-	-	-	-	-	-	-	-	-	-
	Provision held	-	-	-	-	-	-	-	-	-	-
Doubtful	Number of borrowers	-	-	-	-	-	-	-	-	-	-
	Gross Amount	-	-	-	-	-	-	-	-	-	-
	Provision held	-	-	-	-	-	-	-	-	-	-
Total	Number of borrowers	-	-	-	-	-	-	-	-	-	-
	Gross Amount	-	-	-	-	-	-	-	-	-	-
	Provision held	-	-	-	-	-	-	-	-	-	-

d) Disclosure of transfer of loan exposures

" Bank has not transferred/ acquired any default/ stressed loan to/ from other entities during the financial year 2024-25 and previous financial year 2023-2024"

e) Details of financial assets sold to Asset Reconstruction Companies (ARCS)

" Bank has not sold any financial assets to Asset Reconstruction Companies (ARCs) during the financial year 2024-25 and previous financial year 2023-2024"

f) Details of non-performing financial assets purchased/sold from/ to other banks/ Financial Institutions/ NBFs (excluding ARCs)

Bank has not purchased/sold any non-performing financial assets from/ to other banks/ Financial Institutions/ NBFs (excluding ARCs) during the financial year 2024-25 and previous financial year 2023-2024



g) Fraud Accounts

Details on the number and amount of frauds as well as the provisioning thereon is as under:

(Amt in Cr.)

Particulars	2024-25	2023-24
Number of frauds reported	-	-
Amount involved in fraud	-	-
Amount of provision made for such frauds	-	-
Amount of Unamortized provision debited from 'other reserves as at the end of the year.	-	-

h) Disclosure under Resolution Framework for COVID -19-related stress

A special window under the Prudential Framework was extended vide circular DOR.No.BP.BC./3/21.04.048/2020-21 dated August 6, 2020 and dated May 05, 2020 to enable lender to implement a resolution plan in respect of eligible corporate exposures, and personal loans, while classifying such exposure as Standard.

Summary Statements of MSME, Personal & other corporate loan A/cs restructured as per RBI circular for Resolution Framework for COVID-19 related stress are as below:

Half yearly Disclosure for the period of March 31, 2025

(Amt in Cr.)

Type of borrower	Exposure to accounts classified as Standard consequent to implementation of resolution plan— Position as at the end of the previous half-year (A) 31.03.2025	Of (A), aggregate debt that slipped into NPA during the half year	Of (A) amount written off during the half-year	Of (A) amount paid by the borrowers during the half- year	Exposure to accounts classified as Standard consequent to implementation of resolution plan – Position as at the end of this half-yea 31.03.2025
Personal Loans	-	-	-	-	-
Corporate persons *	-	-	-	-	-
Of which MSMEs	-	-	-	-	-
Others	-	-	-	-	-
Total	-	-	-	-	-

* As defined in section 3(7) of the Insolvency and Bankruptcy Code, 2016

Half yearly Disclosure for the period of September 30, 2024

(Amt in Cr.)

Type of borrower	Exposure to accounts classified as Standard consequent to implementation of resolution plan— Position as at the end of the previous half-year (A) 30.09.2024	Of (A), aggregate debt that slipped into NPA during the half year	Of (A) amount written off during the half-year	Of (A) amount paid by the borrowers during the half- year	Exposure to accounts classified as Standard consequent to implementation of resolution plan – Position as at the end of this half-year 30.09.2024
Personal Loans	-	-	-	-	-
Corporate persons *	-	-	-	-	-
Of which MSMEs	-	-	-	-	-
Others	-	-	-	-	-
Total	-	-	-	-	-

* As defined in section 3(7) of the Insolvency and Bankruptcy Code, 2016



5. Exposures

A) Exposure To Real Estate Sector

(Amt in Cr.)

Category	2024-25	2023-24
A) Direct exposure		
a) Residential Mortgages - Lending fully secured by mortgages on residential property that is or will be occupied by the borrower or that is rented. Individual housing loans eligible for inclusion in priority sector advances shall be shown separately. Exposure would also include non-fund based (NFB) limits.	4.91 4.91	-
b) Commercial Real Estate - Lending secured by mortgages on commercial real estate (office buildings, retail space, multipurpose commercial premises, multifamily residential buildings, multi tenanted commercial premises, industrial or warehouse space, hotels, land acquisition, development and construction, etc.) Exposure would also include non-fund based (NFB) limits;	13.25 13.25	21.96 21.96
c) Investments in Mortgage-Backed Securities (MBS) and other securitized exposures -	-	-
i) Residential	-	-
ii) Commercial Real Estate	-	-
iii) Indirect Exposure	-	-
Fund based and non-fund-based exposures on National Housing Bank and Housing Finance Companies -	-	-
Total Exposure to Real Estate Sector	18.16	21.96

B) Exposure To Capital Market - NIL

(Amt in Cr.)

Category	2024-25	2023-24
i) Direct investment in equity shares, convertible bonds, convertible debentures and units of equity oriented mutual funds the corpus of which is not exclusively invested in corporate debt;	-	-
ii) Advances against shares / bonds / debentures or other securities or on clean basis to individuals for investment in shares (including IPOs / ESOPs), convertible bonds, convertible debentures, and units of equity oriented mutual funds;	-	-
iii) Advances for any other purposes where shares or convertible bonds or convertible debentures or units of equity oriented mutual funds are taken as primary security;	-	-
iv) Advances for any other purposes to the extent secured by the collateral security of shares or convertible bonds or convertible debentures or units of equity oriented mutual funds i.e. where the primary security other than shares / convertible bonds / convertible debentures / units of equity oriented mutual funds does not fully cover the advances;	-	-
v) Secured and unsecured advances to stockbrokers and guarantees issued on behalf of stockbrokers and market makers;	-	-
vi) Loans sanctioned to corporates against the security of shares / bonds / debentures or other securities or on clean basis for meeting promoter's contribution to the equity of new companies in anticipation of raising resources;	-	-
vii) Bridge loans to companies against expected equity flows / issues;	-	-
viii) Underwriting commitments taken up by the banks in respect of primary issue of shares or convertible bonds or convertible debentures or units of equity oriented mutual funds;	-	-
ix) Financing to stockbrokers for margin trading;	-	-
x) All exposures to Venture Capital Funds (both registered and unregistered)	-	-
Total exposure to capital market	-	-



C) Risk Category-wise Country Exposure

(Amt in Cr.)

Risk Category	Exposure (net) as at 31 March 2025	Provision held as at 31 March 2025	Exposure (net) as at 31 March 2024	Provision held as at 31 March 2024
Insignificant	-	-	-	-
Low	-	-	-	-
Moderately Low	-	-	-	-
Moderate	-	-	-	-
Moderately High	-	-	-	-
High	-	-	-	-
Very High	-	-	-	-
Total	-	-	-	-

Bank is not dealing in foreign exchange and all transactions are domestic in nature hence not identified any country risk in current and previous year

D) Unsecured Advances

(Amt in Cr.)

Particulars	2024-25	2023-24
Total unsecured advances of the bank	6.36	5.54
Out of the above, amount of advances for which intangible securities such as charge over the rights, licenses, authority, etc. have been taken	-	-
Estimated value of such intangible securities	-	-

6. Concentration of Deposits, Advances, Exposures and NPAs

a) Concentration of Deposits

(Amt in Cr.)

Particulars	2024-25	2023-24
Total deposits of the twenty largest depositors	16.24	33.85
Percentage of deposits of twenty largest depositors to total deposits of the bank	5.84%	12.27%

b) Concentration of Advances

(Amt in Cr.)

Particulars	2024-25	2023-24
Total advances to the twenty largest borrowers	45.84	49.96
Percentage of advances to twenty largest borrowers to total advances of the bank	25.12%	32.00%

c) Concentration of Exposures

(Amt in Cr.)

Particulars	2024-25	2023-24
Total exposure to the twenty largest borrowers/customers	52.61	46.42
Percentage of exposures to the twenty largest borrowers/ customers to the total exposure of the bank on borrowers/ customers	28.83%	29.73%

d) Concentration of NPAs

(Amt in Cr.)

Particulars	2024-25	2023-24
Total Exposure to the top twenty NPA accounts	7.92	8.77
Percentage of exposures to the twenty largest NPA exposure to total Gross NPAs	63.26%	63.28%

7. Derivatives:

The Bank has not entered into any derivative transactions, both in the current year and previous year.

8. Transfer to Depositor Education and Awareness Fund (DEAFund)

Unclaimed Deposits liabilities (where amount due has been transferred to The Depositor Education and Awareness Fund Scheme 2014 – Section 26A of Banking Regulation Act 1949). The Bank transferred the amount to DEAF in accordance with the RBI Circular. The details are provided below:



(Amt in Cr.)

Sr.No	Particulars	2024-25	2023-24
i)	Opening balance of amounts transferred to DEA Fund	1.49	1.30
ii)	Add: Amounts transferred to DEA Fund during the year	0.26	0.19
iii)	Less: Amounts reimbursed by DEA Fund towards claims*	0.01	0.00
iv)	Closing balance of amounts transferred to DEA Fund	1.74	1.49

9. Disclosure of Complaints

a) Summary Information On Complaints Received By The Bank From Customers And From The Offices Of Banking Ombudsman (OBOs)

Sr. No	Particulars	2024-2025	2023-2024
Complaints received by the bank from its customer			
1.	Number of complaints pending at beginning of the year	0	0
2.	Number of complaints received during the year	2	0
3.	Number of complaints disposed during the year	2	
	3.1. Of which, number of complaints rejected by the bank	0	0
4.	Number of complaints pending at the end of the years	0	0
Maintainable complaints received by the bank from OBOs		0	0
5.	Number of maintainable complaints received by the bank from OBOs	2	0
	5.1 Of 5, number of complaints resolved in favour of the bank of Bos #	2	0
	5.2 Of 5, number of complaints resolved through conciliation /mediation / advisories issued by Bos	0	0
	5.3 Of 5, number of complaints resolved after passing of Awards by Bos against the bank	0	0
6.	Number of Awards unimplemented within the stipulated time (other than those appealed)	0	0

Note : Maintainable complaints refer to complaints on the ground specifically mentioned in BO Scheme 2006 and covered within the ambit of the scheme.

Cases Closed by OBs due to rejection

b) Top five grounds of complaints received by the bank from customers

Grounds of complaints, (i.e. complaints relating to)+B130	Number of complaints pending at the beginning of the year	Number of complaints received during the year	% increase / decrease in the number of complaints received over the previous year	Number of complaints pending at the end of the year	Of 5, number of complaints pending beyond 30 days
1	2	3	4	5	6
F.Y. 2024-2025					
Internet/Mobile/Electronic Banking (3)	0	0	0%	-	-
Loans and advances (8)	0	2	0%	-	-
Staff behaviour (14)	0	0	0.00%	-	-
Others (16)	0	0	0.00%	-	-
Total	0	2	0.00%	-	-
F.Y. 2023-2024					
Internet/Mobile/Electronic Banking (3)	-	-	-	-	-
Loans and advances (8)	-	-	-	-	-
Staff behaviour (14)	-	-	0.00%	-	-
Others (16)	-	-	0.00%	-	-
Total	-	-	0.00%	-	-

9. DISCLOSURES FOR PENALTIES:

There is no penalty levied by the RBI during 2024-25.



10. Other Disclosures

a) Business Ratios

Sr.	Particular	2024-25	2023-24
i)	Interest Income as a percentage to Working Funds	7.86%	8.36%
ii)	Non-interest income as a percentage to Working Funds	0.51%	0.26%
iii)	Cost of Deposits	6.01%	5.98%
iv)	Net Interest Margin	3.13%	3.85%
v)	Operating Profit as a percentage to Working Funds	0.29%	0.22%
vi)	Return on Assets	0.19%	0.16%
vii)	Business (Deposits plus Advances) per Employee	5.83	5.57
viii)	Profit per employee	0.01	0.01

b) Bank Assurance Business

The Bank has earned Rs. 0.01 Crs as fee/commission in respect of bank assurance business undertaken. (Amt in Cr.)

Sr.	Particulars	2024-25	2023-24
	From selling Life Insurance Policies	-	-
	From selling Non-life Insurance Policies	0.01	0.01
	Total	0.01	0.01

c) Marketing and Distribution -

Bank has not received any fees/ remuneration in respect of the marketing and distribution function during current and previous year

d) Information Regarding Trading of Priority Sector Lending Certificate (PSLC)

During the F.Y. 2024-25 no any Trading of Priority Sector Lending

e) Provisions and contingencies

(Amt in Cr.)

Sr.	Particulars	2024-25	2023-24
1.	Provision towards NPA	8.37	8.58
2.	Provision for Contingencies	0.77	0.70
3.	Provision Against Investment Depreciation Reserve Fund	0.56	1.06
4.	Provision Against Non Banking Assets	-	-
	Total	9.70	10.34

f) Payment of DICGC Insurance Premium

(Amt in Cr.)

Sr.	Particulars	2024-25	2023-24
1.	Payment of DICGC Insurance Premium	0.38	0.39
2.	Arrears in payment of DICGC Premium	-	-

g) Disclosure of Facilities Granted to Directors and Their Relatives

Statement Showing Particulars of Loans & Advances to the Directors & their Relatives:

(Amt in Cr.)

Sr.	Particulars	2024-25	2023-24
1.	Directors	0.01	0.01
2.	Relative of Directors	0.04	0.09
3.	Companies/Firms in which Directors are interested	-	-
4.	Directors Relative Surety	-	-
	Total	0.05	0.10



Notes forming part of the profit and loss account for the year ended 31st March 2025 and Balance Sheet as on even date

I. OVERVIEW

1. INTRODUCTION

Sanmitra Sahakari Bank Ltd. ("the bank") was established on 4th November, 1972. The bank is an urban co-operative bank having 8 branches in Pune District of Maharashtra state as on 31st March, 2025.

2. BASIS OF PREPARATION

The financial statements have been prepared and presented under the historical cost convention on accrual basis of accounting, unless otherwise stated, and comply with generally accepted accounting principles in India, statutory requirements prescribed under the Banking Regulation Act 1949, and the Co-operative Societies Act 1960, and rules made there under, circulars and guidelines issued by the Reserve Bank of India (RBI) from time to time, the Accounting Standards (AS) issued by the Institute of Chartered Accountants of India (ICAI) and current practices prevailing within the banking industry in India.

3. USE OF ESTIMATES

The preparation of the financial statements, in conformity with generally accepted accounting principles, requires management to make estimates and assumptions that affect the reported amounts of assets and liabilities, revenues and expenses and disclosure of contingent liabilities at the date of the financial statements. Actual results could differ from those estimates. Management believes that the estimates used in the preparation of the financial statements are prudent and reasonable. Any revision to the accounting estimates is recognized prospectively.

II. SIGNIFICANT ACCOUNTING POLICIES

1. Accounting Convention

The financial statements are drawn up in accordance with historical cost convention and going concern basis.

2. Revenue Recognition

Items of income are accounted on accrual basis except for the following:

- i. Interest and other income on Advances classified as 'non-performing assets' is recognized to the extent realized, as per the directive issued by the RBI. Unrealized interest on non-performing advances is shown under 'Overdue Interest Reserve' and as 'Interest Receivable' on liability side and asset side respectively.
- ii. Commission and other related income are fully recognized as income on realization.
- iii. Locker rent is charged to customers for locker facility is provided by bank. income are fully recognized as income on realization
- iv. Dividend is recognized as income when right to receive payment is established by the date of Balance Sheet.
- v. Interest on Government Securities, debentures and other fixed income securities is recognized on a time proportion basis taking into account the amount outstanding and the rate applicable.
- vi. Income from referral business is recognized as and when the relevant amount is received from agency/vendor.

3. Investments

- a. The Bank has classified the investments in accordance with the RBI guidelines applicable to Urban Co-Operative Banks. Accordingly, classification of investments in government securities for the purpose of valuation is done under the following categories:
 - i. Held to Maturity (HTM)
 - ii. Available for Sale (AFS)
 - iii. Held for Trading (HFT)
- b. Investments are classified under following five heads for disclosure in Balance Sheet as per RBI guidelines -
 - i. Central & State Government Securities
 - ii. Other Approved Securities
 - iii. Shares of Co-op. Banks
 - iv. Units of Mutual Fund and other approved bonds.
 - v. Investment in Term Deposits with other banks.

- c. Investments purchased under HTM category are accounted at cost. Premium, if any, on investments under HTM category is amortized over the residual life of the investment.
- d. Investments under "HFT" and "AFS" categories are marked to market on the basis of guidelines issued by the RBI. While net depreciation, if any, under each of the categories has been provided for, and net appreciation, if any, has been ignored.
- e. Shares of co-operative Banks are valued at cost.
- f. The transfer of investments from one category to another is done at lower of the acquisition cost/book value/market value on the date of transfer and the depreciation, if any, fully provided for.
- g. Broken period interest on investments is treated as revenue item. Brokerage, Commission etc. pertaining to investments paid at the time of acquisition is charged to revenue.

4. Advances & Provision for Advances

- a. Advances are disclosed net of write off & further disclosed into short term, medium term & long term.
- b. Advances are classified into Standard, Sub-Standard, Doubtful and Loss Assets in accordance with the guidelines issued by the Reserve Bank of India from time to time.
- c. Provision on Advances categorized under Sub-Standard, Doubtful and Loss Assets is made in accordance with the guidelines issued by the Reserve Bank of India. In addition, a general provision is made on following categories of standard assets as per RBI guidelines, as under:

Category	Provision (%)
Direct advances to Agricultural and SME Sectors	0.25
Commercial Real estate loans	1.00
CRE - RH	0.75
Other advances	0.40

5. Property Plant & Equipment (PPE) & depreciation:

- a. Property Plant and Equipment other than premises of the bank are stated in balance-sheet at historical cost less accumulated depreciation and impairment loss, if any. Cost comprises the purchase price including non-refundable purchase taxes and any cost attributable for bringing the asset to its working condition for its intended use after deducting trade discount and rebates. Subsequent expenditure incurred on assets put to use is capitalized only when it increases the future benefit/ functioning capability from / of such assets.
- b. The surplus arising out of revaluation of premises carried out is credited to the Revaluation Reserve in the Balance Sheet.
- c. Subsequent costs are included in carrying amount of asset or recognized as separate asset, as appropriate only when it is probable that future economic benefit associated with the item will flow to the entity and the cost can be measured reliably.
- d. The rates of depreciation and method of charging depreciation are as under:

Sr. No.	Description of Fixed Asset	Method of Charging Depreciation	Depreciation %
1	Building	WDV	10
2	Furniture & Fixture	WDV	10
3	Machinery	WDV	15
4	Vehicles	WDV	20
5	Electrification	WDV	10
6	Library	WDV	10
7	Computers and Software's	SLM	33.33
8	Electric Solor	WDV	40

There is no change in the rate of depreciation during the financial year.

- e. Premises are stated at aggregate of revalued amounts as at 31st March, 2025 and additions during the financial year at historical cost. The proportionate depreciation on account of revaluation is debited to 'Revaluation Reserve Account'.

6. Employee Benefits - AS 15

a. **Provident Fund:**

It is a defined contribution scheme. The eligible employees of the bank are entitled to receive benefits under the Provident Fund, where, both the employee and the bank contribute monthly at a stipulated rate to the government provident fund. The bank recognizes such contributions as an expense to Profit and Loss account in the period in which employee renders the related service.

b. **Gratuity:**

The bank provides for the gratuity, a defined benefit retirement plan, covering all employees. The plan provides for lump sum payments to employees upon death while in employment or on separation from employment after serving for the stipulated years mentioned under 'The Payment of Gratuity Act, 1972'. Accordingly bank has taken a group gratuity policy with LIC for the payment of gratuity to the employees.

c. **Leave Encashment:**

Bank has taken a group gratuity policy with LIC for the payment of gratuity to the employees which also covered leave encashment.

7. Segment Reporting - AS 17

In accordance with the guidelines issued by RBI, Segment Reporting is made as under:

- Treasury segment primarily consists of all investment portfolio, interest earnings on investment portfolio and profit/loss on sale of investments. The expenses of this segment consist of commission or other incidental expenses as well as depreciation/amortization of premium on Held to Maturity category investments.
- Other Banking Operations include all other operations not covered under Treasury operations. Segment information is prepared in conformity with the accounting policies adopted for preparing and presenting the financial statements of the bank as a whole.

8. Taxation - AS 22

- Tax expense comprises both deferred and current taxes. Current income tax is measured at the amount expected to be paid to the tax authorities in accordance with the Indian Income Tax Act, 1961. Current tax is debited to the Profit and Loss account.
- The impact of changes in DTA and DTL is not recognized in the Profit and Loss account.

9. Provisions, Contingent liabilities and Contingent Asset - AS 29

A provision is recognized when Bank has a present obligation as a result of past event where it is probable that an outflow of resources embodying economic benefits will be required to settle the obligation and a reliable estimate can be made of the amount of the obligation. Provisions are not discounted to their present value except in case of decommissioning, restoration and similar liabilities that are recognized as cost of Property, Plant and Equipment and are determined based on best estimate of the expenditure required to settle the present obligation at the balance sheet date. These are reviewed at each balance sheet date and adjusted to reflect the current best estimates.

A disclosure of contingent liability is made when there is:

- A possible obligation arising from a past event, the existence of which will be confirmed by occurrence or nonoccurrence of one or more uncertain future events not within the control of the Bank; or
- A present obligation arising from a past event which is not recognized, as it is not probable that an outflow of resources embodying economic benefits will be required to settle the obligation or a reliable estimate of the amount of the obligation cannot be made

When there is a possible or a present obligation in respect of which the likelihood of outflow of resources embodying economic benefits is remote, no provision or disclosure is made.

10. Investment Fluctuation Reserve (IFR)

The bank maintains Investment Fluctuation Reserve (IFR) on AFS and HFT Investment Portfolio as per the extant RBI guidelines. AS per extant RBI norms, bank is required to maintain investment fluctuation reserve of Rs.80 Lakh but as on balance sheet date bank has maintained Rs.1.32 Lakh. There is shortfall of Rs. 79 Lakh which will be created at the time of appropriation.

11. Accounting of Goods & services Tax

The eligible GST input credit, is accounted for in the books in the period in which the underlying service or goods received are accounted and when there is reasonable certainty in availing / utilising the credits.



III. NOTES FORMING PART OF THE ACCOUNTS FOR THE YEAR ENDED 31ST MARCH, 2025

1. The income from referral business for the period April 2024 to March 2025 is as follows

Sr. No.	Nature of Income	2024-2025
1	Commission from selling of products of Bajaj Allianz General Insurance Co. Ltd.	
2	Commission from selling of products under PMJJBY Scheme	866.94
	Total	866.94

2. Prior Period Items - AS 5

There are no items of material significance in the prior period account requiring disclosure.

3. Primary Segment Reporting (By Business Segments)- (AS- 17)

Figures in Rs. Lacs

Particulars	Treasury	Other Banking Operations	Total
Segment Revenue	753.83	1,755.91	2509.74
Segment Cost	0.00	1,587.55	1587.55
Unallocated Income	-	-	195.10
Operating Profit / Loss	-	-	1,117.29
Unallocated Expenses	-	-	1,172.78
Net Result	-	-	-55.49
Provisions and contingencies	-	-	143.12
IncomeTax	-	-	-30.47
Net Profit	-	-	57.14
Other Information			
Segment Assets	10,188.14	19,792.42	29,980.56
Unallocated Assets	-	-	5,489.47
Total Assets			35,470.03
Segment Liabilities	-	29,354.77	29,354.77
Capital Employed	-	-	5,718.24
Unallocated Liabilities	-	-	397.02
Total Liabilities			35,470.03

These segments have been reported considering the nature of products or services, the class of customers for the products or services, different risks and returns attributable to them, organizational structure and internal management information system.

Secondary Segment Information: Bank operates only in one geographical area, hence separate information regarding secondary segment i.e. geographical segment is not given.

4. Related Party Disclosures (AS-18)

Related parties transactions Disclosures required under Accounting Standard 18- Key Management Personnel - Mr. S. G. Danait - Chief Executive Officer

The details of transactions with Key Management Personnel are not given in view of the R.B.I. Circular dated 29th March, 2003.



5. Details of computer software other than internally generated- (AS- 26):

The details of computer software included in the Fixed Assets block of "Computer & Hardware" are as follows
Figures in Rs. Lacs

Particulars	Amount
Opening Balance of Software (Intangible assets)	0.00
Add: Additions during the year	0.00
Less: Amortization during the year	0.00
Closing Balance of Software (Intangible assets)	0.00

6. Impairment of Assets - AS 28

The Bank has ascertained that there is no material impairment of any of its assets and as such no provision under Accounting Standard 28 issued by the ICAI is required

7. Contingent Liabilities AS -29

a. Contingent liabilities in respect of Bank guarantees, Letters of credit, Forward contracts etc

Figures in Rs. Lacs

Particulars	Amount
Bank Guarantees	79.95
Letters of Credit (LC + Buyer's Credit)	2.48
Forward Exchange contracts Purchase / Sale	0.00
Others - Depositors' Education Awareness Fund	174.44
Total	256.87

b. Claims not acknowledged as debts

Figures in Rs. Lacs

Particulars	Amount
U/S 154 of Income Tax Act, 1956 (Gross)	12.02
On account of Service Tax	-

c. Contingent Liabilities - Others

In terms of DBOD Circular No. DEAF Cell.BC.114/30.01.002/2013-14 dated May 27, 2014, the Bank has transferred all credit balances amounting to Rs. 148.81 Lakh (as mentioned in sub-clause (i)) to (viii) in Clause 3 of DEAF Scheme 2014) maintained with the Bank which have not been in operation for 10 years or more. The required disclosure as per the said circular is as under:

Figures in Rs. Lacs

Particulars	Amount
Opening balance of amounts transferred to DEAF	148.81
Add: Amounts transferred to DEAF during the year	26.34
Less: Amounts reimbursed by DEAF towards claims	0.71
Closing balance of amounts transferred to DEAF	174.44



8. Earnings per Share

Particulars	31/03/2024	31/03/2025
Net profit after tax as per Profit and Loss Account (Rs.in Lakhs)	48.79	57.14
Nominal value of share (Rs. Per share)	25.00	25.00
Weighted average number of equity shares used as the Denominator (Nos. in Lakhs)	39.61	42.01
Earnings Per Share	1.23	1.36

9. Operating Profit/(Loss)

Bank has reported a net profit of Rs.57.14 lakh for the financial year 2024-25. However this is after crediting a reversal of excess provision and contingencies amounting to Rs.143.12 lakh to the profit and loss account.

In the absence of this reversal the bank would have incurred a significant operating loss. The details are summarized below: This suggest that the bank's reported profit is not derived from core operational performance, but from an accounting adjustment.

Particulars	Amount (In Lakh)
Net Profit/(Loss) before reversal	(92.86)
Add: Reversal of provision & Contingencies	150.00
Net Profit after reversal	57.14

10. The bank has not followed following Accounting Standards

- AS 15 : Employee Benefits
- AS 22 : Accounting for Taxes on Income

IV. Disclosure Requirements as Per RBI Guidelines

Disclosure as per RBI Circular No. UBD.CO.BPD. (PCB) CIR. NO. 52/12.05.001/2013-14 DATED 25.03.2014

Figures in Rs. Lacs

	Sr.No.	Particulars	31/03/2024	31/03/2025	
A	Capital to Risk Asset Ratio (CRAR)				
	1	Tier 1 Capital	3,856.93	3,843.77	
	2	Tier 2 Capital	175.46	81.03	
	3	Risk Weighted assets	18,785.37	20,315.25	
	4	Tier 1 to Risk Weighted assets	20.53	18.92	
	5	Tier 2 to Risk Weighted assets	0.94	0.40	
	6	Capital to Risk Asset Ratio (CRAR)	21.47	19.32	
	7	Movement of CRAR	2.15	- 2.15	
B	Valuation of Investments				
		Government Securities			
		Book Value	9,039.76	7,579.16	
		Face Value	8,985.50	7,485.50	
		Market Value	8,638.59	7,481.88	
C	Issuer Composition of Non SLR Investments				
Sr.No.	Issuer	Amount	Extent of ‘below Investment grade’ Securities	Extent of ‘unrated securities	Extent of ‘unlisted’ securities
1	PSUs	-	-	-	-
2	FIs	-	-	-	-
3	Public & Private Banks	-	-	-	-
4	Mutual Fund	-	-	-	-
5	Others (Including Shares in other co-operative banks)	1.21	-	-	1.21
	Total	1.21	-	-	1.21



6	Provision held towards depreciation	0.00	-	-	0.00
---	-------------------------------------	------	---	---	------

D Non performing Non-SLR Investments

Particulars	31/03/2024	31/03/2025
Opening Balance	-	-
Additions during the year	-	-
Reductions during the above period	-	-
Closing Balance	-	-

E Advances against Real Estate, Construction Business, Housing.

Real Estate	1,693.95	847.69
Builder and developer loans	501.62	477.04
Housing	186.89	490.00

F Advances to Directors, their relatives, companies /firms in which they are interested

Fund Based		
Directors	0.00	0.75
Relatives	8.95	4.08

Non Fund Based

Directors	-	-
Relatives	-	-

G Average cost of deposits

	5.98%	6.01%
--	-------	-------

H NPA

i Gross NPAs	1,385.90	1,251.78
ii % of Gross NPA to Loans	8.88%	6.86%
iii Net NPAs	527.88	415.11

I Movement in Gross NPAs

Opening Balance	1,175.81	1,385.90
Add: Additions during the year	467.61	288.92
Less: Reductions during the year	257.52	423.04
Closing Balance	1,385.89	1,251.78

J Disclosure of Net NPAs

Gross NPAs	1,385.90	1,251.78
Less: Provisions	858.02	836.67
Net NPAs	527.88	415.11

K Profitability

i Interest income as a percentage of working funds	8.36%	7.77%
ii Non-interest income as a percentage of working funds	0.26%	0.60%
iii Operating profit as a percentage of working funds	0.22%	-0.28%
iv Net profit as a percentage of working funds	0.15%	0.18%
v Business (Deposits + Advances) per employee (Lakhs)	557.37	582.92
vi Profit per employee (In Lakhs)	0.63	0.72
vii Return on Assets	0.16%	0.18%

L Provisions made in the year towards

NPA	0.00	0.00
Depreciation on Investments	0.00	0.00



	Standard Assets	0.00	0.00
M	Provisions on NPAs required to be made	845.74	697.70
	Provisions on NPAs actually made	858.02	836.67
N	Movement in provisions		
i	Towards NPAs		
	Opening Balance	858.02	858.02
	Add: Additions during the year	0.00	0.00
	Less: Closed/ Recovered/ Written Off	0.00	21.35
	Closing Balance	858.02	836.67
ii	Towards Standard Assets		
	Opening Balance	70.12	70.12
	Add: Additions during the year	0.00	6.88
	Less: Reduction during the year	0.00	0.00
	Closing Balance	70.12	77.00
iii	Towards Depreciation on Investments		
	Opening Balance	206.06	106.06
	Add: Additions during the year #	0.00	100.00
	Less: Reduction during the year	100.00	150.00
	Closing Balance	106.06	56.06
O	DICGC Premium paid up to date (no arrears thereof)	38.63	37.99
P	Penalty Imposed by RBI	1.00	0.00
Q	Revaluation Reserve (Land and Building)	2,167.74	1635.24
As per our report on even Date			

For C.V.Chitale & CO
Chartered Accountants
FRN No.126338W

Partner
C.A. Darrshan Sawaiwala
Mem. No. 127450
Hadapsar, Pune
Date: 21st Jun.2025
UDIN: 25127450BMUHXU2985



Cash Flow Statement For The Year Ended 31st March 2025

(Amt in Lakh)

Particulars	As on 31/03/2025		As on 31/03/2024	
A) CASH FLOW FROM OPERATING ACTIVITIES:				
Net Profit as per P& L Account		57.14		48.85
1) Add : Adjustment for				
Depreciation on Assets	100.65		118.52	
Amortisation on Investment	10.09		12.48	
Other Provision (Gratuity & Leave Encashment)	167.34		-	
Provision for Investment Depreciation Fund	-150.00		-	
Provision of Standard Assets	6.88		-	
Loss on sale of Asset	0.06			
Income Tax paid	30.49	165.51		
Sub Total :			131.00	
2) Less :				
Profit On Govt securities /Treasury bills	0.57		3.65	
Capital Gain on Mutual Fund	29.56			
Dividend Received	0.10		0.10	
Defferred Tax Assets	0		-	
Sub Total :	30.22	30.22	3.75	
3) Add : Adjustments for Working Capital Changes				
Reduction in Investments	1460.60		-379.36	
Reduction in FD with banks	688.84			
Increase in Advances	-2637.81		22.15	
Reduction in Other Assets	161.51		-1,484.05	
Reduction in Funds	-90.23		1,337.28	
Increase in Deposits	495.58		-274.93	
Increase in Other Liabilities	-33.36		23.55	
Sub Total :	45.14	45.14	-755.36	
4) Net Cash Generated From Operating Activities Before Tax (1+2+3)		237.57		-571.76
Net Cash Generated From Operating Activities After Tax (A) (4+5)				-571.76
B) CASH FLOW FROM INVESTMENT ACTIVITIES				
Purchase Fixed Assets	-1.36		-158.00	
Less Sale Proceed of Fixed Assets	1.24		0.03	
Sub Total :	-0.12	-0.12	-157.97	
Net Cash Generated From Investment Activities (B)				-157.97
C) CASH FLOW FROM FINANCING ACTIVITIES				
Increase in Share Capital	59.95		7.29	
Dividend Paid	0		-0.41	
Sub Total :	59.95		6.88	
Net Cash Generated From Financing Activities (C)		59.95		6.88
D) Net Increase in Cash and Cash Equivalents (A + B + C)		297.39	-722.85	
E) Cash and Bank Balances at the Beginning of the Year	1794.10		2,516.95	
Cash and Bank Balances at the End of the Year (D + E)		2091.49		1794.10

सन २०२५-२०२६ चे

[illegible]

उत्पन्न व खर्चाचे अंदाजपत्रक

अ. क्र.	खर्च	२०२४-२०२५ चा अंदाज	२०२४-२०२५ प्रत्यक्ष खर्च	२०२५-२०२६ चा अंदाज
१.	ठेवीवरील दिलेले व्याज	१७,००,००,०००.००	१५,८७,५५,४२९.३०	१७,५०,००,०००.००
२.	सेवकांचे पगार, भत्ते, बोनस, करार	६,५०,००,०००.००	७,५५,७०,६११.००	६,५०,००,०००.००
३.	संचा. मंडळ भत्ते व मिटिंग खर्च	५,००,०००.००	३,९९,८००.००	५,००,०००.००
४.	भाडे, विमा, लाइट, टॅक्स	१,४०,००,०००.००	१,१८,६५,३३९.८४	१,४०,००,०००.००
५.	कोर्ट खर्च, वकिल फी, सल्लागार फी	७,५०,०००.००	११,८२,३३२.००	१३,००,०००.००
६.	टपाल व टेलिफोन बिल	२०,००,०००.००	१८,०५,२२४.६०	२०,००,०००.००
७.	ऑडिट फी	१७,५०,०००.००	१४,८४,४०२.००	१७,५०,०००.००
८.	घसारा व दुरुस्ती देखभाल	१,२०,००,०००.००	१,०६,५९,४४८.७१	१,१०,००,०००.००
९.	झेरोक्स	१,००,०००.००	६०,५६६.००	१,००,०००.००
१०.	स्टेशनरी, छपाई व जाहिरात	१०,००,०००.००	७,३७,०६९.११	१०,००,०००.००
११.	ऑफिस खर्च	४०,००,०००.००	४८,७२,९२८.६७	३५,००,०००.००
१२.	प्रवास खर्च, वाहन खर्च	७,००,०००.००	५,४८,७९३.००	७,००,०००.००
१३.	वार्षिक सभा खर्च	५,००,०००.००	४,५५,४०३.७०	६,००,०००.००
१४.	वार्षिक वर्गणी	४,००,०००.००	२,७९,००३.००	४,००,०००.००
१५.	वार्षिक देखभाल खर्च	९,००,०००.००	९,१४,३९४.०२	११,००,०००.००
१६.	क्लिअरिंग खर्च	५०,०००.००	२८,५९५.३२	५०,०००.००
१७.	समारंभ खर्च	५,००,०००.००	२,५७,४७८.००	५,००,०००.००
१८.	प्रशिक्षण व परिषद खर्च	५,००,०००.००	२,३७,६६५.४६	५,००,०००.००
१९.	इतर खर्च	५०,०००.००	११,२९८.०२	५०,०००.००
२०.	रोखे प्रिमीयम निर्लेखन	१४,००,०००.००	१०,०८,८१६.००	१२,००,०००.००
२१.	सी.बी.एस खर्च	१४,००,०००.००	१८,६३,७००.००	२०,००,०००.००
२२.	इन्कम टॅक्स	५०,००,०००.००	३०,४७,८८९.००	५०,००,०००.००
२३.	इतर टॅक्स (जी एस टी)	१३,००,०००.००	१४,१८,०१४.५२	१६,००,०००.००
२४.	ए.टी.एम. खर्च	५,००,०००.००	१,८९,०५०.१६	३,००,०००.००
२५.	एनपीसीआय फी	५,००,०००.००	४,०७,११५.६०	५,००,०००.००
२६.	सिबील खर्च	१,००,०००.००	१,४३,६२६.६५	२,००,०००.००
२७.	मालमत्ता विक्रीतील घट	०.००	६,०४३.००	०.००
२८.	सेरसाई खर्च	२,०००.००	२४०.००	२,०००.००
२९.	सॉफ्टवेअर हायर चार्जेस	३,००,०००.००	१,८८,५०४.००	३,००,०००.००
३०.	वसूली खर्च	६,५०,०००.००	६३,९०१.१२	१,००,०००.००
३१.	सर्वलंस खर्च	५,५०,०००.००	५,३०,८०२.२४	६,००,०००.००
३२.	सेवक कल्याण खर्च	०.००	५७,७५८.००	१,००,०००.००
३३.	सर्व्हिस चार्जेस ऑन जी.ओ.आय	५०,०००.००	१,१०,१५०.८२	१,५०,०००.००
३४.	Provision for BDDR	०.००	६,८८,०००.००	६०,००,०००.००
३५.	निव्वळ नफा	२,७०,४८,०००.००	५७,१४,२८९.६५	२,१५,९८,०००.००
एकूण		३१,३५,००,०००.००	२८,५४,८३,६७४.५१	३१,८७,००,०००.००

संचालक मंडळाने सुचविलेली पोटनियम दुरुस्ती

उपविधी क्र.	सध्याचा चालू उपविधी	दुरुस्तीनंतर चा उपविधी	शेरा
३.	बँकेचे कार्यक्षेत्र महाराष्ट्र राज्यातील पुणे, अहमदनगर, सोलापूर, सातारा, रायगड आणि ठाणे हे संपूर्ण जिल्हे इतकेच मर्यादित राहिल. यासंदर्भात कोणताही बदल करणे आवश्यक असल्यास रिझर्व्ह बँक ऑफ इंडिया तसेच सहकार खाते ची लेखी पूर्वसंमती आवश्यक असेल.	बँकेचे कार्यक्षेत्र महाराष्ट्र राज्यातील पुणे, अहमदनगर, सोलापूर, सातारा, रायगड आणि ठाणे हे संपूर्ण जिल्हे इतकेच मर्यादित न राहता संपूर्ण महाराष्ट्र राज्यापुरता मर्यादित राहिल. यासंदर्भात कोणताही बदल करणे आवश्यक असल्यास रिझर्व्ह बँक ऑफ इंडिया तसेच सहकार खाते ची लेखी पूर्वसंमती आवश्यक असेल.	बँकेचा वाढता व्यवसाय, बँकेचे भविष्यात करावयाचे विस्तारीकरण व बँकिंग क्षेत्रातील भविष्यातील संधी व कर्जदार यांचेकडून देण्यात येणारे तारण इत्यादींचा विचार करता, तसेच रिझर्व्ह बँकेने जारी केलेल्या दि. २८/०७/२०२५ चे मसुदा पत्रकास अधीन राहून

आवाहन

सामान्य सभासद-

सामान्य सभासदत्व घेण्यासाठी इच्छुक खातेदाराने-

- १) विहित नमुन्यात संस्थेकडे लिखित स्वरूपात अर्ज केला पाहिजे
- २) तसेच प्रवेश फी रु. १०० किंवा वेळोवेळी संचालक मंडळाने निश्चित केलेली फी भरून अर्जदाराने रु. २५ दर्शनी मुल्याचे किमान ४० भागांची रक्कम संस्थेस भरली पाहिजे.
- ३) कायदा, नियम व पोटनियम १२ नुसार इतर अटींची पूर्तता केली पाहिजे.

अशा सामान्य सभासदास कायदा, नियम व पोटनियमानुसार अधिकार प्राप्त होतील पण त्यापुर्वी सभासदाने नियम व पोटनियमातील तरतुदीनुसार किमान भाग धारण केले पाहिजेत.

ज्या सभासदांची भागधारणा सुधारित पोटनियमानुसार नसेल त्यांना संस्था मागणी पत्र पाठवेल व आवश्यक कालावधी देईल ज्यामध्ये किमान भाग धारणा केल्यावर सामान्य सभासदत्व चालू राहिल.

सायबर सुरक्षा आणि जागरूकता

- १) आपला PIN, Password, OTP, CVV कधीही कोणालाही सांगू नका.
- २) Antivirus व आपल्या उपकरणांचे सॉफ्टवेअर नेहमी अपडेट ठेवा.
- ३) अपरिचित SMS, E-mail Link, ला क्लिक करू नका.
- ४) बनावट KYC लींकपासून सावध रहा.
- ५) बँक खात्याची माहिती कोणालाही देवू नका.
- ६) सार्वजनिक वाय - फाय चा वापर टाळा.
- ७) आपल्या खात्याची नियमीत तपासणी करा.
- ८) ATM, PIN वेळोवेळी बदलत रहा.
- ९) ऑनलाईन आर्थिक फसवणुकीसाठी कृपया १९३० वर कॉल करा.

नाहीतर
नुकसान होऊ
शकतं ...

SANMITRA SAHAKARI BANK LTD.

200, Dangmali Lane, Hadapsar, Pune - 411 028.

ANNEXURE - A

Name of the Bank	: -	SANMITRA SAHAKARI BANK LTD.
Head Office Address	: -	200, Dangmali Lane, Hadapsar, Pune - 28
H.O. Administrative Office Address	: -	S.No. 156/2A/2A, Pune-Solapur Road, Hadapsar, Pune - 28
Date of Registration	: -	4th Nov. 1972
No. of RBI Licence & Date	: -	UBD.MAH.1581 P Date : 23-4-1998
Jurisdiction	: -	Pune , Ahmednagar, Solapur, Satara Raigad, Thane District.
Item	: -	(As on 31st March 2025)
No. of Branches Including Head Office	: -	H.O. + 8 Branches
Membership :- Regular	: -	15791
:- Nominal	: -	571
		(Rupees In Lakhs)
Paid up Share Capital	: -	1,050.24
Total Reserves & Funds	: -	4,610.85
Deposits :- Saving	: -	6,109.22
:- Current	: -	1,570.59
:- Fixed	: -	20,121.96
Advances :- Secured	: -	17,707.36
:- Unsecured	: -	541.60
Total % of Priority Sector	: -	77.46%
Total % of Weaker Section	: -	10.77%
Borrowing :- P. D. C. C. Bank	: -	Nil
:- M. S. C., Bank	: -	Nil
Investment	: -	10188.14
Overdues %	: -	6.39%
Profit for the year (2023-2024)	: -	57.14
Staff	: -	71
Sub - Staff	: -	14
Total Staff	: -	85
Working Capital	: -	32,291.32

बँकेच्या प्रगतीची तुलनात्मक आकडेवारी

(रु. लाखात)

तपशील	३१/३/२०२१	३१/३/२०२२	३१/३/२०२३	३१/३/२०२४	३१/३/२०२५
सभासद संख्या	१५,१०६	१५,६६५	१५,६४१	१५,६८४	१५,७९१
वसूल भागभांडवल	९४६.३९	९७२.३९	९८३.०१	९९०.३०	१,०५०.२४
राखीव व इतर निधी	३,०४१.९५	३,२१९.७९	३,७६३.४६	५,१४९.५९	४,६१०.८५
ठेवी	२३,२३०.२७	२६,०१२.७१	२७,५८१.१२	२७,३०६.१८	२७,८०१.७७
कर्जे	१४,६७६.९८	१६,०२८.३०	१५,६३३.३०	१५,६११.१५	१८,२४८.९६
एकूण व्यवसाय	३७,९०७.२५	४२,०४१.०१	४३,२१४.४२	४२,९१७.३३	४६,०५०.७३
निव्वळ नफा	१७९.९५	५०.३४	२०३.३६	४८.८५	५७.१४
ऑडीट वर्ग	"A"	"A"	"A"	"B"	"B"
लाभांश	१०%				

दि. ३१/३/२०२५ अखेर शाखांची आर्थिक स्थिती

(रु. लाखात)

अ.क्र.	बँकेच्या शाखा	स्थापना दिनांक	ठेवी	कर्जे	एकूण व्यवसाय	नफा/तोटा
१	मुख्य कार्यालय	०१/०१/२००१	००	००	००	-४२९.४६
२	हडपसर	०४/११/१९७२	१३,३८४.५८	७,२२०.१८	२०,६०४.७६	२७०.५५
३	वानवडी	१५/०८/१९९९	३,०२५.६८	१,४२६.६४	४,४५२.३२	६.१०
४	आंबेगांव	०५/०४/२०००	२,९५९.१४	१,६०५.६७	४,५६४.८१	५९.९४
५	कॅम्प	१९/०४/२०००	१,४५२.२२	८०१.७५	२,२५३.९७	-८.५२
६	कोंढवा	०३/०१/२००२	३,१७३.१३	१,०८५.०६	४,२५८.१९	४.६१
७	सासवड	३०/०३/२००२	९८८.८३	१,३९५.९१	२,३८४.७४	२६.२२
८	गुरूवार पेठ	०२/०६/२००२	१,४४४.७५	१,४७७.१४	२,९२१.८९	१४.२१
९	उरुळी कांचन	२०/०२/२०११	१,३७३.४४	३,२३६.६१	४,६१०.०५	११३.४९
	एकूण	-	२७,८०१.७७	१८,२४८.९६	४६,०५०.७३	५७.१४

हिशोब पध्दतीची माहिती

३१/३/२०२५ अखेर बँकेचे संचालक व त्यांचे नातेवाईक यांना दिलेल्या कर्जाची माहिती
महाराष्ट्र सहकारी संस्था १९६० चे कलम ७५(२) मधील तरतुदीनुसार

तपशील	वर्षाच्या सुरुवातीस येणे रक्कम ०१/०४/२०२४	सहकारी वर्षामध्ये दिलेली कर्जे (व्याजामुळे)	सहकारी वर्षात परत फेड केलेली रक्कम	सहकारी वर्षाअखेर येणे रक्कम ३१/०३/२०२५	येणे रक्कम पैकी थकीत रक्कम ३१/०३/२०२५
संचालक	७२,११५.००	५,५५४.००	२,५००.००	७५,१६९.००	०.००
संचालकांचे नातेवाईक	८,९५,०६८.००	४,७६,१२४.००	९,६२,७७७.००	४,०८,४१५.००	०.००
एकूण रुपये	९,६७,१८३.००	४,८१,६७८.००	९,६५,२७७.००	४,८३,५८४.००	०.००

टिप - अहवाल सालात संचालक व त्यांच्या नातेवाईकांना रिझर्व्ह बँकेच्या नियमाप्रमाणे मुदत ठेवीवरील कर्जाव्यतिरिक्त अन्य कर्जे दिलेली नाहीत.

२. महाराष्ट्र शासन यांच्या परिपत्रकानुसार एकरकमी परतफेड योजने अंतर्गत दिलेल्या सवलतीची नोंद घेणे. अहवाल वर्ष २०२४-२०२५ मध्ये महाराष्ट्र शासनाने जाहीर केलेली परतफेड योजना बँकेने स्वीकारली नसल्याने यामध्ये कोणतीही सवलत बँकेने खातेदारांना दिलेली नाही, याची आपण नोंद घ्यावी.

३. बँकेने तयार केलेल्या तडजोड धोरणानुसार कर्जदारांना दिलेल्या सवलतीची नोंद घेणे. रिझर्व्ह बँकेच्या मार्गदर्शक सूचनेनुसार बँकेने तडजोड धोरण तयार केले असून, त्या नुसार थकीत कर्जदारांना अहवाल वर्ष २०२४-२०२५ मध्ये खालीलप्रमाणे केवळ थकीत व्याजामध्ये सवलत दिलेली आहे.

खातेदारांची संख्या	वसूल पात्र रक्कम	वसूल रक्कम	दिलेली एकूण सूट
१९	३,१९,३९,८६४.००	२,३७,९६,८३७.००	८१,४३,०२७.००

सभासद कल्याण निधी लाभार्थीची यादी

सन २०२४-२०२५

क्र.	सभासदांचे नाव	सभासद क्र.	दिनांक	रक्कम
१	मोरे रमेश दशरथ	४००२	०९-०५-२०२४	२,०००.००
२	जांभुळकर अनिल किसनराव	५४१९	२०-०९-२०२४	७,०००.००
३	काळे अनिल मारुतराव	११६७५	२७-०१-२०२५	७,०००.००
४	मानकरी विजय पांडुरंग	१८४३५	१२-०३-२०२५	५,०००.००
	एकूण			२१,०००.००

सभासद कल्याण निधी अंतर्गत सत्कार केलेल्या विद्यार्थ्यांची यादी

सन २०२४-२५ सालात माध्यमिक व उच्च माध्यमिक शालान्त परिक्षेत ७०% पेक्षा जास्त गुण प्राप्त केलेल्या सभासदांच्या पाल्यांचा सत्कार करून प्रत्येकास रु. १०००/- रोख बक्षीस व प्रशस्तिपत्रक देण्यात आले.

इयत्ता १० वी

जाधव ओम राजश्री विठ्ठल	कोट्रे संस्कृती छाया विशाल	कुडमते यश आशा रविंद्र	काकडे वीर चित्रा विनोद
त्रिवेदी विहान आरती अजय	सातव वेदांत सीमा किरण	गवळी विधिशा सोनल निलेश	व्हाटकर जान्हवी सरोज शंकर
महाजन ईशान वैशाली महेंद्र	भुजबळ अनुराज रुपाली अमित	कोट्रे स्वराज शुभांगी सागर	राऊत वरद सुधा समीर
होले सृष्टी पल्लवी सचिन	आल्हाट श्रेयस दिपाली राहुल	जाधव शुभांशु पूनम विजय	पवार आदित्य पुष्पा सुशांत
कोट्रे सुमधू रुपाली प्रदिप	वाडकर प्रांजल मयुरी सचिन	वाडकर आदित्य सपना रविंद्र	पंडित भक्ती रश्मी विवेक
जाधव जान्हवी वृषाली रत्नाकर	अहेर समृद्धी सीमा गणेश	कोरपडे सानिका जयश्री राजेंद्र	जगताप अथर्व रुपाली संतोष
शेवाळे सानवी प्रज्ञा अमित	कांबळे मयूर वैशाली माधव	बहिरट शोन रुपाली सुनील	बोरावके पार्थ माधुरी प्रवीण
घाडगे समिक्षा सुवर्णा पांडुरंग	शिवरकर सुजल सुमन महेश	पानसरे इन्शा दिलशाद असिफ	कोट्रे अश्विन रुपाली आदेश
तडके तन्मय सोनाली गुरुदत्त	गदादे साक्षी सारिका संदिप	जाधव सिद्धी अर्चना सोमनाथ	शेवाळे समिक्षा किरण
कोल्हे आर्या सुप्रिया अजय	शिंदे अवधूत जयश्री सतिश	चोपडे सार्थक सुनिता राजेंद्र	केदारी अर्णव चंद्रकांत
शिवरकर वेदांत अर्चना माणिक	देशमुख शिवतेज संजीवनी युवराज	राऊत वेदांत सुधा समीर	जाधव शार्दुल संदिप
साबळे मयुर माया सतीश	गोंधळे अभिजय तृती प्रशांत	चव्हाण वेदांत शितल संदिप	झगडे वेदिका हेमंत
जाधव श्रेया शितल रविंद्र	हरगुडे आर्या मनीषा संतोष	कवडे ईश्वरी सारिका रविंद्र	पुणेकर शौर्य काशिनाथ
गिरमे हिमांशू सुजाता बापूसाहेब	चव्हाण गौरव वैशाली गौतम	मकानदार रोशनी रिझवाना इक्बाल	बांदल सक्षम दत्तात्रय
डुंबरे समृद्धी सुवर्णा सचिन	मारणे पृथ्वीराज वशुंद्रा गोविंद	नांगरे आर्य वनिता संदिप	जगताप अथर्व योगेश
यादव निरंजन उज्वला अप्पासाहेब	फुलारे आर्या मनीषा नंदकुमार	म्हेत्रे निनाद स्नेहा श्रीकांत	

इयत्ता १२ वी

टिळेकर शर्वाणी सुजाता गणेश	होले जय जयश्री संदिप	इनामदार झोया शबाना समीर
गोसावी हर्ष सीमा प्रवीण	झुरंगे जानवी हेमांगी मोहन	तराईल रिया अमृता विजयन
राऊत संस्कृती दिपज्योती दत्तात्रय	टिळेकर प्रज्वल संगीता सुभाष	पुराणिक स्वराली अश्विनी श्रीपाद
राऊत समृद्धी राजश्री संजय	शेवाळे भक्ती रुपाली रतिकांत	जगताप वेदिका राखी मनोज
कापरे तनिष्का वैशाली विकास	कणसे तन्वी विद्या दत्ता	वाडकर मानसी दिपाली नितीन
भुजबळ अखिलेश सोनाली रामदास	कोट्रे वैष्णवी जयश्री प्रकाश	शेवाळे ऋतुराज रेश्मा रमेश
रायकर कृतिका स्वाती सतीश	बनकर स्वामिनी पूनम सुदेश	ओव्हाळ पुष्कर अनिता विकास
बारवकर सृष्टी विमल महादेव	झगडे पूर्वा मोहिनी सुनील	साळुंके रुद्रप्रताप स्मिता सुशील
जाधव आर्या गीता उदय		

४५५ दिवस
८.९०%

विशेष मुदत ठेव श्रावणधारा योजना

योजना
३०.०९.२०२५
पर्यंत

* अटी व शर्ती लागू

* ठेवींचे आकर्षक व्याजदर *

अ.क्र.	ठेवीचा कालावधी	सर्वसाधारण खातेदार, ट्रस्ट, सहकारी संस्था यांना व्याजदर (द.सा.द.शे.)	ज्येष्ठ नागरिक, सेवक, बल्क ठेवीदार (रु.१५.०० लाखाच्या पुढे) यांना व्याजदर (द.सा.द.शे.)
१.	३० दिवस ते ९० दिवस	३.५०%	३.५०%
२.	९१ दिवस ते १८० दिवस	४.५०%	४.५०%
३.	१८१ दिवस ते १ वर्षे पर्यंत	६.००%	६.००%
४.	१ वर्षाचे पुढे ते १५ महिनेचे आत	६.७५%	७.२५%
५.	१५ महिने सरळ व्याजाने फक्त	७.७०%	८.००%
६.	१५ महिन्याचे पुढे ते २ वर्षे केवळ सरळ व्याजाने	७.३०%	७.६०%
७.	२ वर्षाचे पुढे ते १० वर्षापर्यंत	७.००%	७.२५%
८.	बचत ठेवीवर	३.००%	३.००%
९.	दैनंदिन ठेव	३.००%	३.००%

* वरील तक्ता मधील अ.क्र. ५ व ६ नुसार या कालावधीमधील ठेव फक्त मुदत ठेव म्हणून नोंदवण्यात येईल, या कालावधीमध्ये पुनर्गुंतवणूक ठेव स्वीकारली जाणार नाही यांची नोंद घ्यावी.

अधिक माहिती करिता त्वरीत जवळच्या शाखेशी संपर्क साधा

सन्मित्र कर्ज योजना



११.५० %

शॉप खरेदी, ऑफिस खरेदी, गोडाऊन खरेदी. इ.



११.०० %

कॅश क्रेडीट व्यवसायाकरिता



१४.०० %

अधिकृत फेरीवाले, विक्रेते, पथ उत्पादक, भाजी, फळे व इतर
सर्व व्यावसायिक यांच्या करिता आर्थिक सहाय्य योजना



९.०० %

सोलर बसविणे करिता कर्ज योजना



९.२५ % गृह कर्ज

* अटी व शर्ती लागू



९.९० %

सर्व प्रकारच्या व्यवसाईक वाहनासाठी

सन्मित्र कर्ज योजना



९.०० %
शैक्षणिक कर्ज




११.०० %
डॉक्टर, इंजिनियर, वकील, C.A. ह्यांना
ऑफिस फर्निचर,



११.०० %
अधिकृत नामांकित कंपनी करार असल्यास त्याच बरोबर
ते भाडे आपल्या बँकेत जमा होणे आवश्यक



१४.०० %
वैयक्तिक कर्ज / Personal Loan



१०.५० %
मशिनरी कर्ज


* अटी व शर्ती लागू



९.०० %
सर्व प्रकारच्या वैयक्तिक
चार चाकी वाहन कर्ज योजना



११.०० %
सन्मित्र वास्तू उद्योग कर्ज योजना



९.५० %
सन्मित्र दुचाकी / ट्र व्हीलर स्कीम नियमित
वाहन इलेक्ट्रिक वाहन वगळून



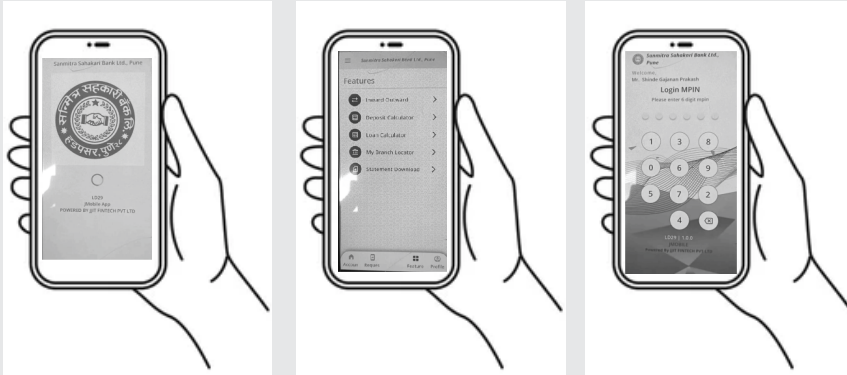
९.५० %
सोने तारण कर्ज

* अटी व शर्ती लागू

अण्णासाहेब पाटील आर्थिक विकास महामंडळाकडील कर्ज प्रकरणास बँकेचे प्राधान्य
* कर्जास त्वरित मंजूरी * * आकर्षक व्याजदर * * कमीत कमी प्रोसेस चार्जेस *

सन्मित्र मोबाईल बँकिंग APP (View Only) सुरु केलेले आहे.

गुगल प्ले स्टोर वरून SAN-Mobipe अॅप डाऊनलोड करावे.



तुमच्या व्यवसायासाठी बँकेकडून
मिळवा स्वतंत्र QR कोड



झटपट पेमेंट साठी आता
QR चा पर्याय
छोट्या-मोठ्या व्यवसायासाठी उपयुक्त



सन्मित्र सहकारी बँक लि. विद्यमान संचालक मंडळ



श्री. संजय शेवाळे
चेअरमन



सौ. रेश्मा हिंणणे
व्हा.चेअरमन



श्री. चंद्रकांत ससाणे



श्री. यशवंतराव साळुंखे



श्री. सुनिल गायकवाड



श्री. रमेश काकडे



श्री. गणेश फुलारे



श्री. दिलीप टकले



श्री. प्रशांत तुपे



श्री.अभिजीत शिवरकर



अॅड. विजय राजूत



श्री. विजय कोद्रे



डॉ. हेमंत गाढवे



श्री. योगेश गोंधळे



श्री. अमोल धर्मावत



श्री. विशाल हाके



सौ. सविता गिरमे



CA श्री. अजय गिरमे
तज्ञ संचालक



श्री. दिपककुमार गुसा
तज्ञ संचालक



श्रीमती सुजाता गोंधळे
निमंत्रित सल्लागार



श्री. बाळासाहेब टिळेकर
निमंत्रित सल्लागार



श्री. सुनिल दणार्डित
मुख्य कार्यकारी अधिकारी



सन्मित्र सहकारी बँक लि. व्यवस्थापकीय मंडळ



CA श्री. सुनिल होले
चेअरमन



अॅड. चेतन शेवाळे
L.L.M., G.D.C. & A
सदस्य



CA श्री. अजय गिरमे
सदस्य



श्री. संदेश गायकवाड
B.E.
सदस्य



श्री. किशोर शिंदे
B.S.C. (S.S.I)
सदस्य



सौ. सोनाली परदेशी
Mcom., M.B.A. (Finance), L.L.B.
सदस्य



श्री. तुकाराम ससाणे
D.M.E.
सदस्य



श्री. हेमंत वाडकर
B.A.
सदस्य



सहाय्यक शाखा व्यवस्थापक, श्री.मुगुटराव पांडरे व सहाय्यक शाखा व्यवस्थापक श्री.संजय हिंगणे हे बँक सेवेतून निवृत्त झाल्याने त्यांचा सेवा निवृत्ती निमित्त समारंभामध्ये सत्कार करताना बँकेचे मार्गदर्शक माजी राज्यमंत्री मा.श्री.बाळासाहेब शिवरकर, माजी आमदार मा.श्री.जगन्नाथबापू शेवाळे, चेअरमन श्री.संजय शेवाळे, व्हा.चेअरमन सौ.रेश्मा हिंगणे, सर्व संचालक मंडळ, व्यवस्थापन सदस्य व सी.ई.ओ.श्री.सुनिल दणाईत



बँकेच्यावतीने आयोजित महिलांचा हळदी-कुंकू समारंभ प्रसंगी उपस्थित महिला सभासद, खातेदार, संचालिका व सेविका समवेत माजी नगरसेविका सौ.कविताताई शिवरकर, सौ.स्वाती शेवाळे, बँकेच्या उपाध्यक्षा सौ.रेश्मा हिंगणे व इतर मान्यवर



पुणे कॅन्टोन्मेट सहकारी बँकेचे संस्थापक संचालक अध्यक्ष मा.श्री.कैलास (मामा) कोट्रे यांना पुणे जिल्हा नागरी सह. बँक्स असो. यांच्यावतीने जीवनगौरव पुरस्कार देवून सन्मानित करण्यात आले. त्याबद्दल सन्मित्र सहकारी बँकेच्यावतीने मा.श्री.कैलास (मामा) कोट्रे यांना स्मृतिचिन्ह देवून गौरविण्यात आले. याप्रसंगी बँकेचे मार्गदर्शक माजी राज्यमंत्री मा.श्री.बाळासाहेब शिवरकर, माजी आमदार मा.श्री.जगन्नाथबापू शेवाळे, चेअरमन श्री.संजय शेवाळे, व्हा.चेअरमन सौ.रेश्मा हिंगणे, सर्व संचालक मंडळ, व्यवस्थापन सदस्य, निमंत्रित सल्लागार व सी.ई.ओ.श्री.सुनिल दणाईत



सन्मित्र सहकारी बँक लि.

www.sanmitrabankhadapsar.com

• बँकेच्या शाखा - पत्ते व फोन नंबर •

मुख्य कार्यालय	: २००, डांगमाळी आळी, हडपसर, पुणे-४११०२८
प्रशासकिय मुख्य कार्यालय	: सर्व्हे नं. १५६/२अ/२अ, वैभव थिएटरच्या समोर, पुणे-सोलापूर रोड, हडपसर, पुणे - ४११०२८. फोन : ०२० - २६८७०८०४ email : ssbl@sanmitrabankhadapsar.com
हडपसर शाखा	: २००, डांगमाळी आळी, हडपसर, पुणे-४११०२८ मोबाईल : ९४०४७४४६३५ email : hadapsar@sanmitrabankhadapsar.com
वानवडी शाखा	: के.पी.सी.टी.टॉवर्स, परमार प्रॉपर्टीज, शिवरकर रोड, वानवडी, पुणे-४११०४० मोबाईल : ९४०४७४४६८८ email : wanwadi@sanmitrabankhadapsar.com
आंबेगाव शाखा	: ३४, दत्तनगर, पाटील हेरीटेज, आंबेगाव बु।।, पुणे - ४११०४६ मोबाईल : ९४०४७४४७७४ email : ambegaon@sanmitrabankhadapsar.com
पुणे कॅम्प शाखा	: महावीर चेंबर्स, जान महंमद स्ट्रीट, बाबाजान चौक, पुणे कॅम्प, पुणे - ४११००९ मोबाईल : ९४०४७४४८०७ email : camp@sanmitrabankhadapsar.com
कोंढवा खुर्द शाखा	: ५०/२, शंकर रुख्मिणी निवास, कोंढवा खुर्द, पुणे- ४११०४८ मोबाईल : ९४०४७४४८१९ email : kondhwa@sanmitrabankhadapsar.com
सासवड शाखा	: आनंद प्लाझा, शॉप नं १ व २, सासवड, ता. पुरंदर, जि. पुणे-४१२३०९ मोबाईल : ९४०४७४४८२४ email : saswad@sanmitrabankhadapsar.com
गुरुवार/ शुक्रवार पेठ शाखा	: ९२, शुक्रवार पेठ, पुणे - ४११००२ मोबाईल : ९४०४७४४८२९ email : guruwarpeth@sanmitrabankhadapsar.com
ऊरुळी कांचन शाखा	: सर्व्हे. नं. २/४७९, ऊरुळी कांचन, ता. हवेली, जि. पुणे- ४१२२०२ मोबाईल : ९४०४७४४५७२ email : uruli@sanmitrabankhadapsar.com

प्रकाशक

श्री. संजय जयवंतराव शेवाळे

चेअरमन - सन्मित्र सहकारी बँक लि.

फोन: ऑफिस - २६८७०८०४, मो. ९८२२४७६०७७